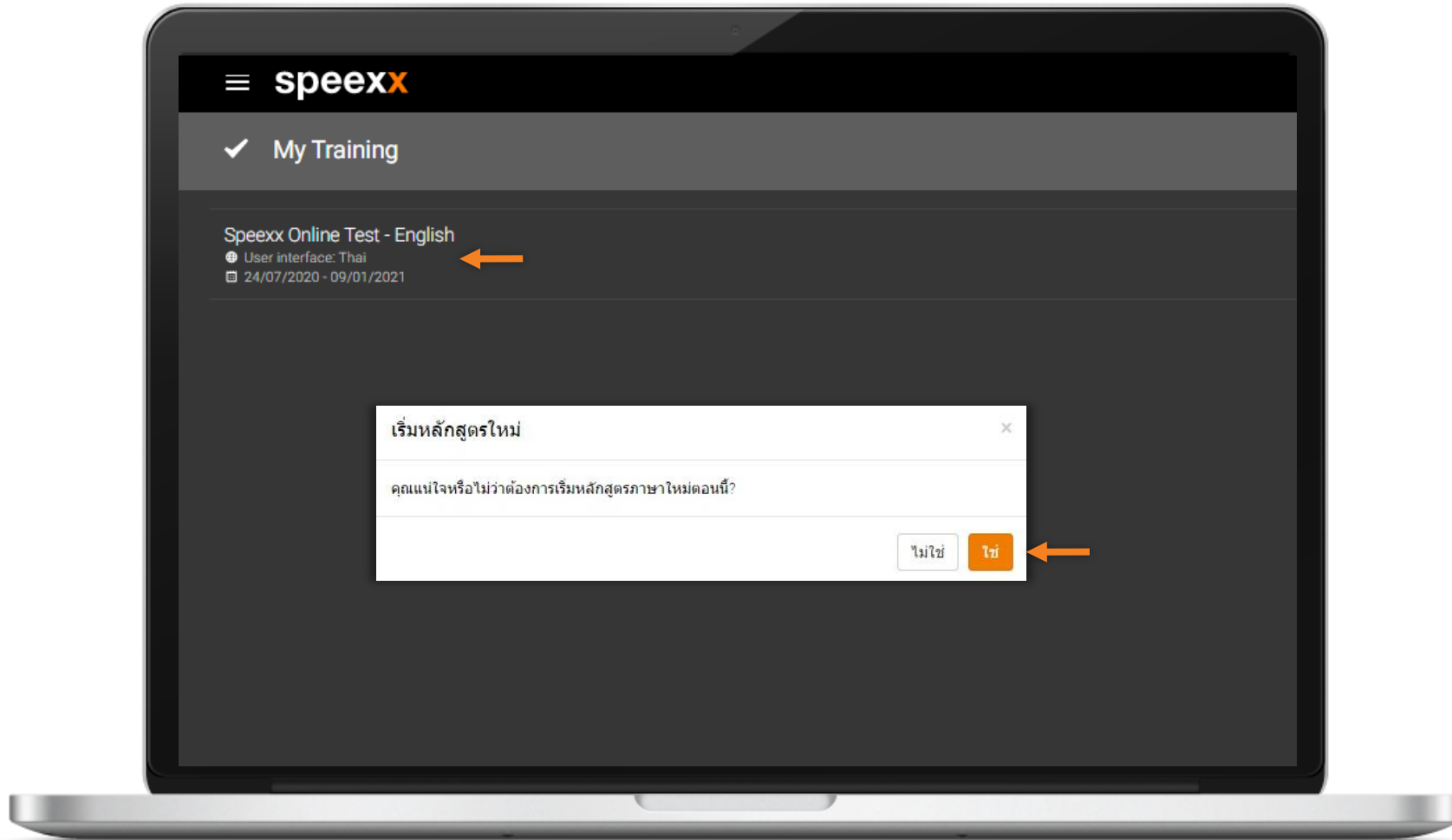




# Online Test

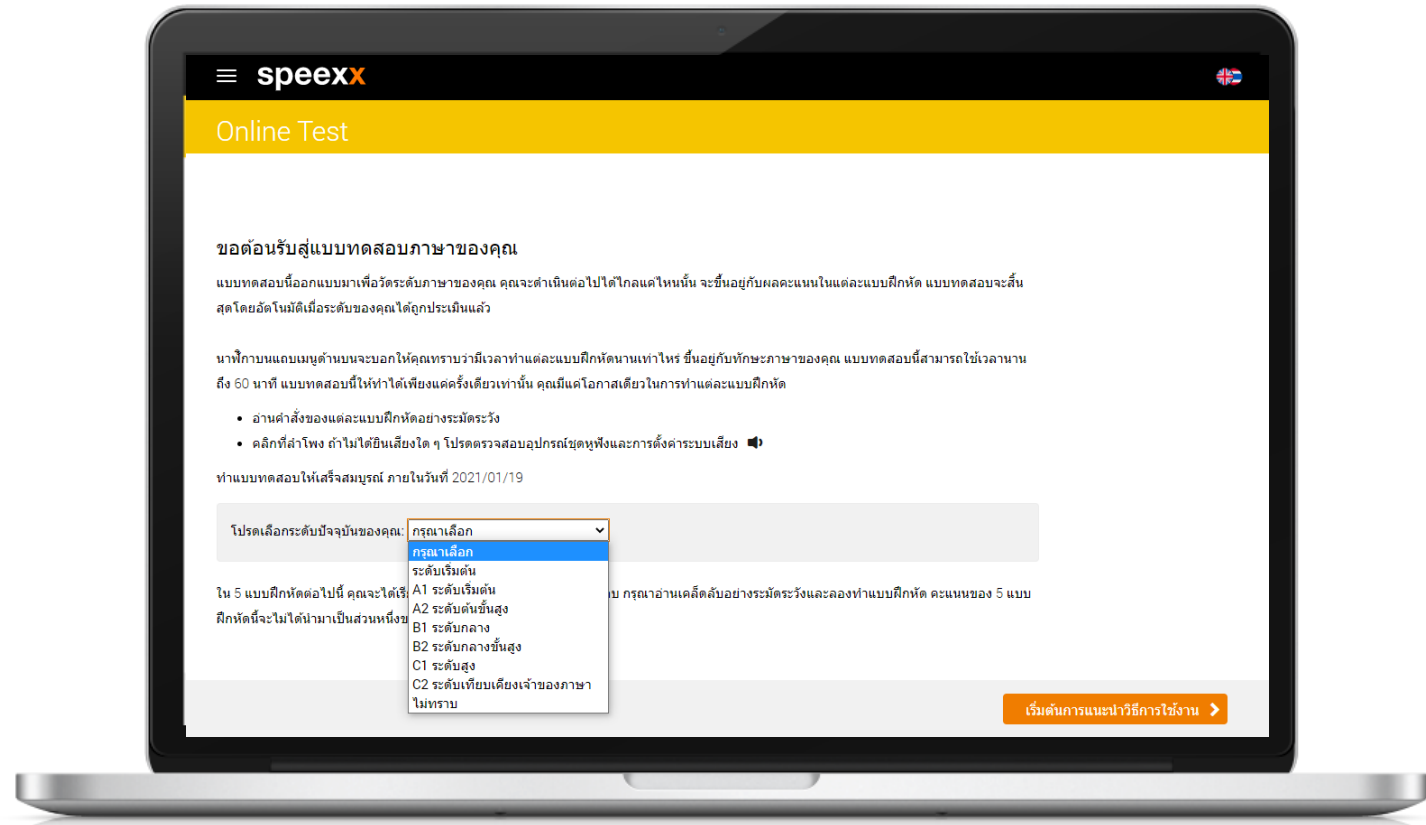




## Online Test 🕒

### เตรียมความพร้อมก่อนเริ่มสอบ

- ✓ สัญญาณอินเทอร์เน็ต
- ✓ คอมพิวเตอร์ โน้ตบุ๊ก แท็บเล็ต หรือสมาร์ทโฟน
- ✓ เตรียมหูฟัง
- ✓ เวลาในการสอบสูงสุด 80 นาที

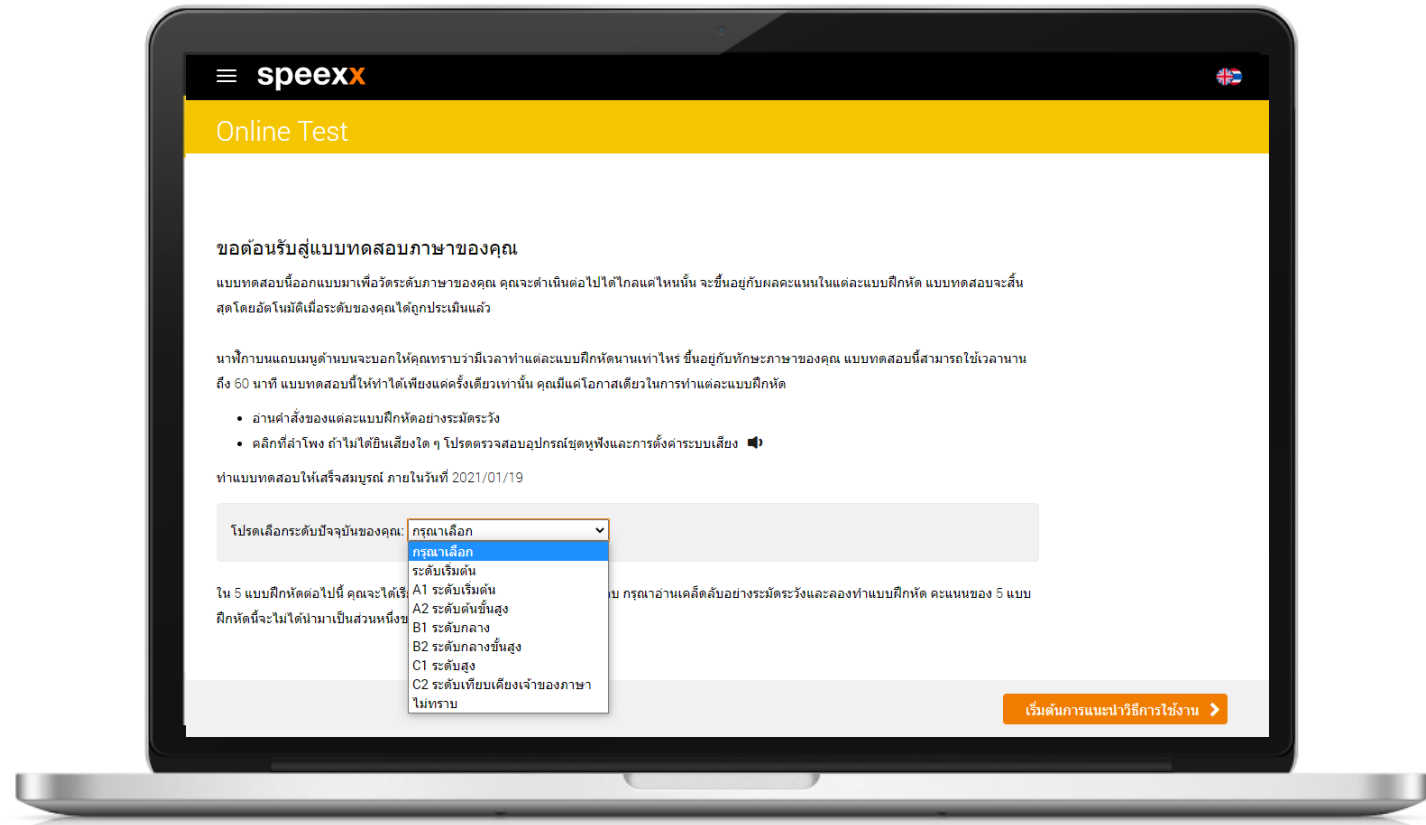




## Online Test 🕒

### ข้อควรระวัง

- ✓ แบบทดสอบสามารถทำได้ครั้งเดียวเท่านั้น
  - ✓ มีการจับเวลาในการสอบแต่ละหน้าไม่เท่ากัน
  - ✓ แนะนำให้ทำข้อสอบให้เสร็จภายในครั้งเดียว
- หากมีเหตุจำเป็นต้องหยุดระหว่างการสอบ ให้ทำข้อสอบหน้าปัจจุบันให้เสร็จก่อน และไม่ต้องคลิกไปยังหน้าถัดไป (หากไม่ทำข้อสอบในหน้าปัจจุบันให้เสร็จ โดยปล่อยให้เวลาหมด จะได้คะแนนตามที่ทำได้ในหน้านั้น)

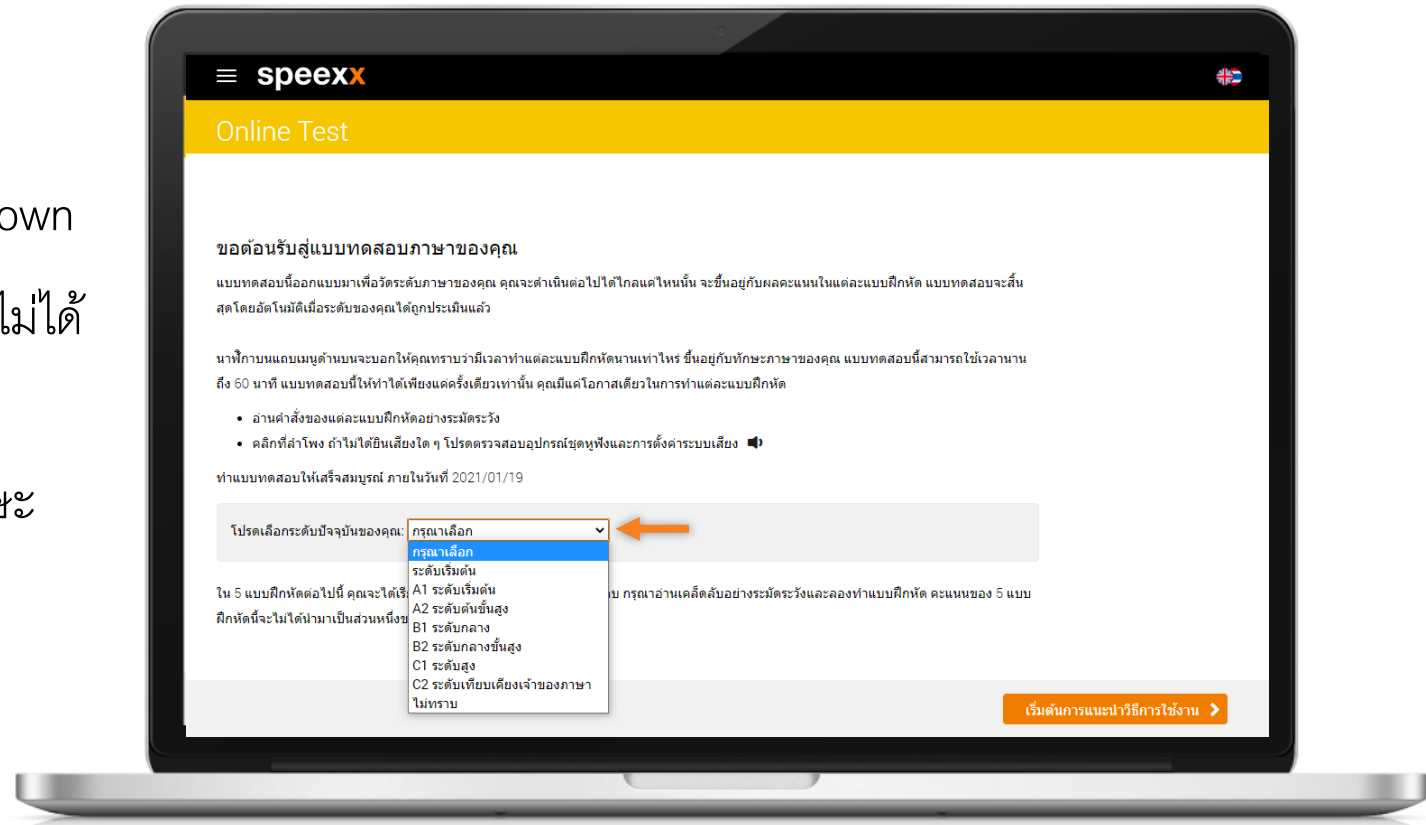




## Online Test 🕒

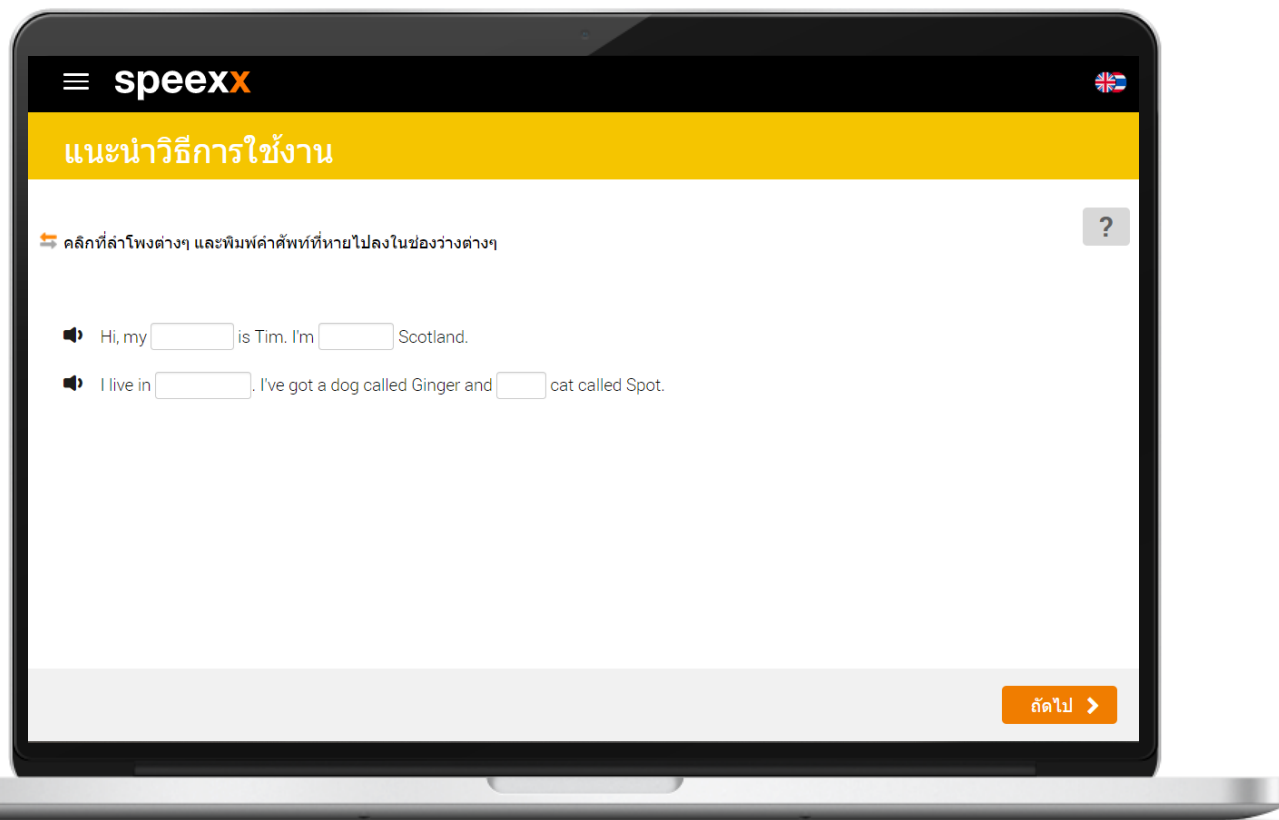
### ขั้นตอนในการสอบ

- ✓ เลือกประเมินระดับภาษาของผู้เข้าสอบที่ เมนู Dropdown
- ✓ เรียนรู้วิธีการสอบจากตัวอย่าง 5 หน้าแรก (ตัวอย่างนี้ไม่ได้นำมาเป็นส่วนหนึ่งของคะแนนสอบ)
- ✓ แต่ละท่านจะใช้เวลาสอบไม่เท่ากัน ทั้งนี้ขึ้นอยู่กับทักษะภาษาอังกฤษของแต่ละบุคคล
- ✓ แบบทดสอบจะสิ้นสุดทันทีเมื่อระดับภาษาของผู้เข้าสอบได้ถูกประเมินแล้ว





## Online Test 🕒



### ตัวอย่างแบบทดสอบหน้าที่ 1

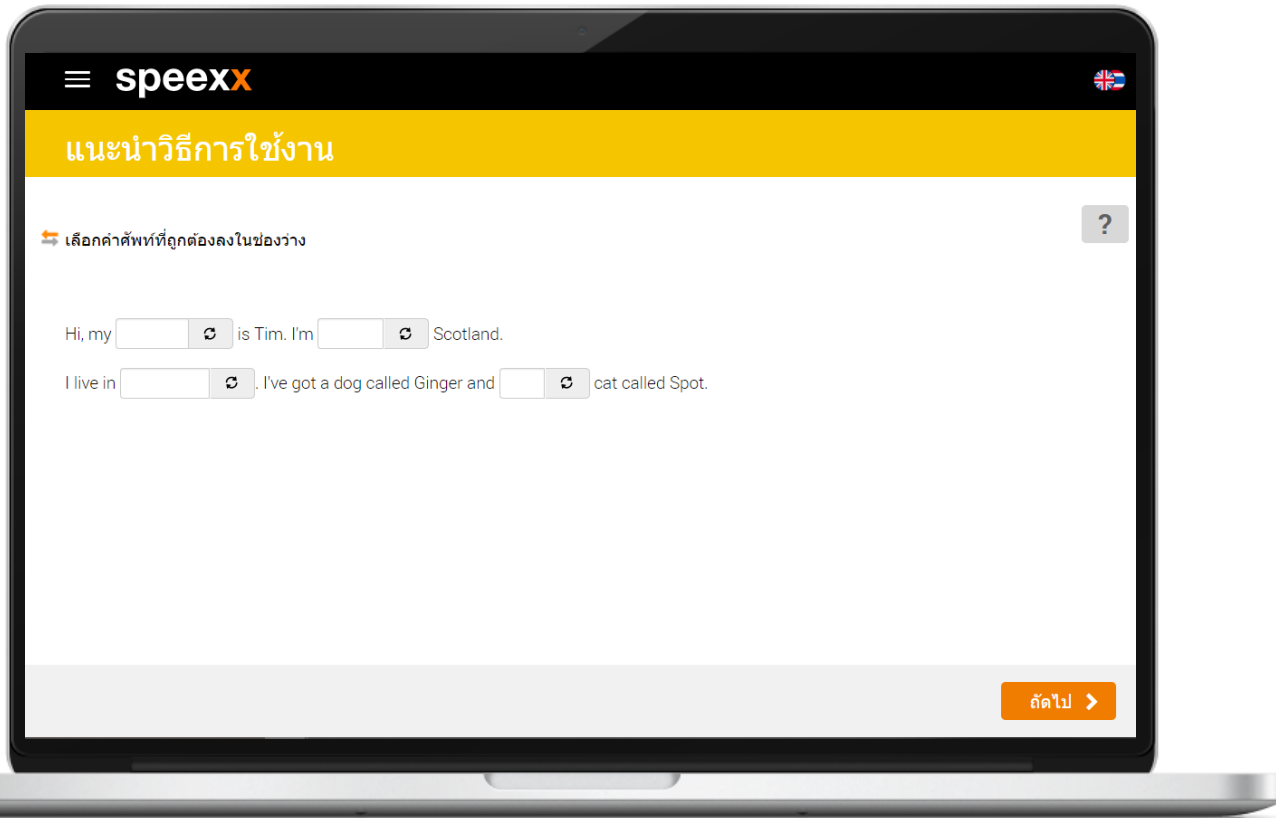
- ✓ คลิก หรือแตะที่ช่องว่าง และป้อนคำตอบที่ถูกต้องโดยใช้แป้นพิมพ์ ไปที่ช่องว่างถัดไปโดยการคลิกเมาส์ หรือปุ่ม Next หรือแตะช่องว่างถัดไป



## Online Test 🕒

### ตัวอย่างแบบทดสอบหน้าที่ 2

- ✓ คลิก หรือแตะที่ลูกศรคู่ข้างๆ ช่องว่างจนกว่าจะพบคำตอบที่ถูกต้อง

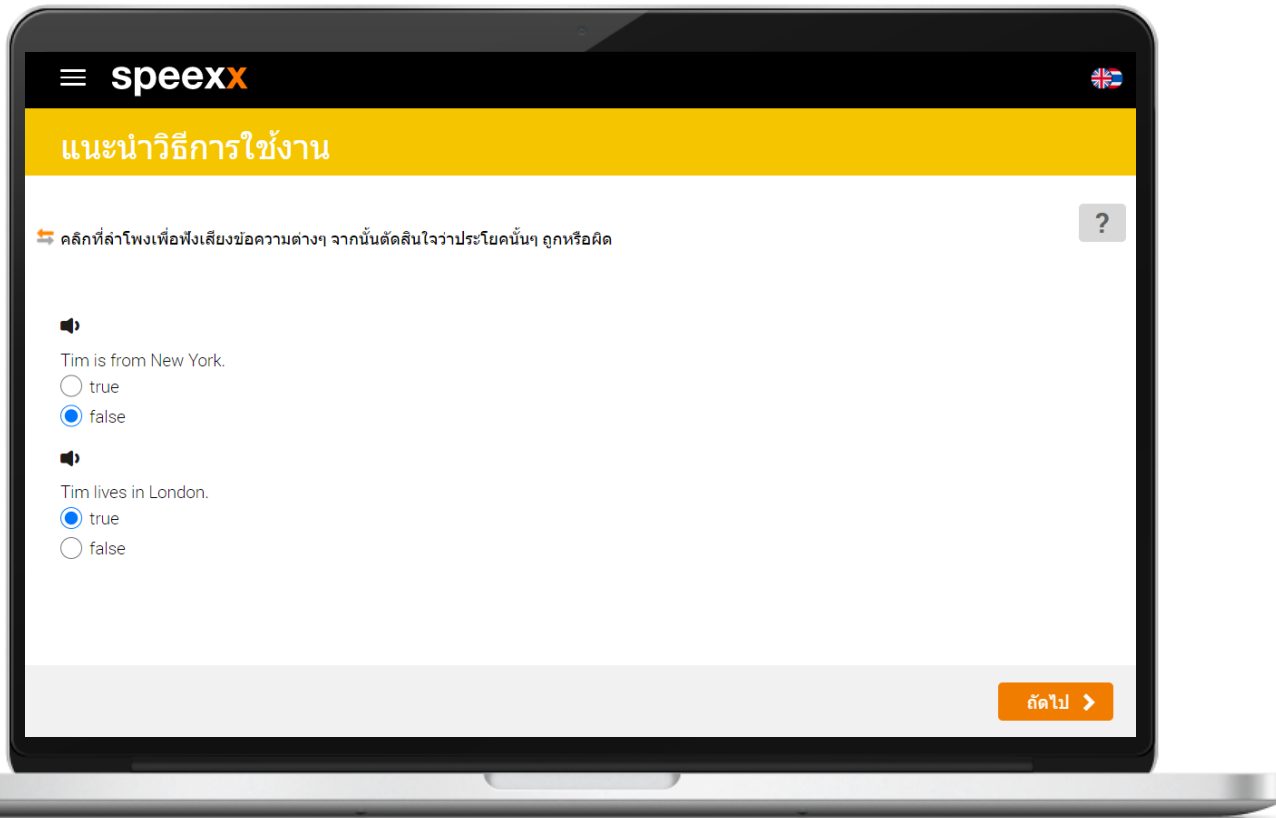




## Online Test 🕒

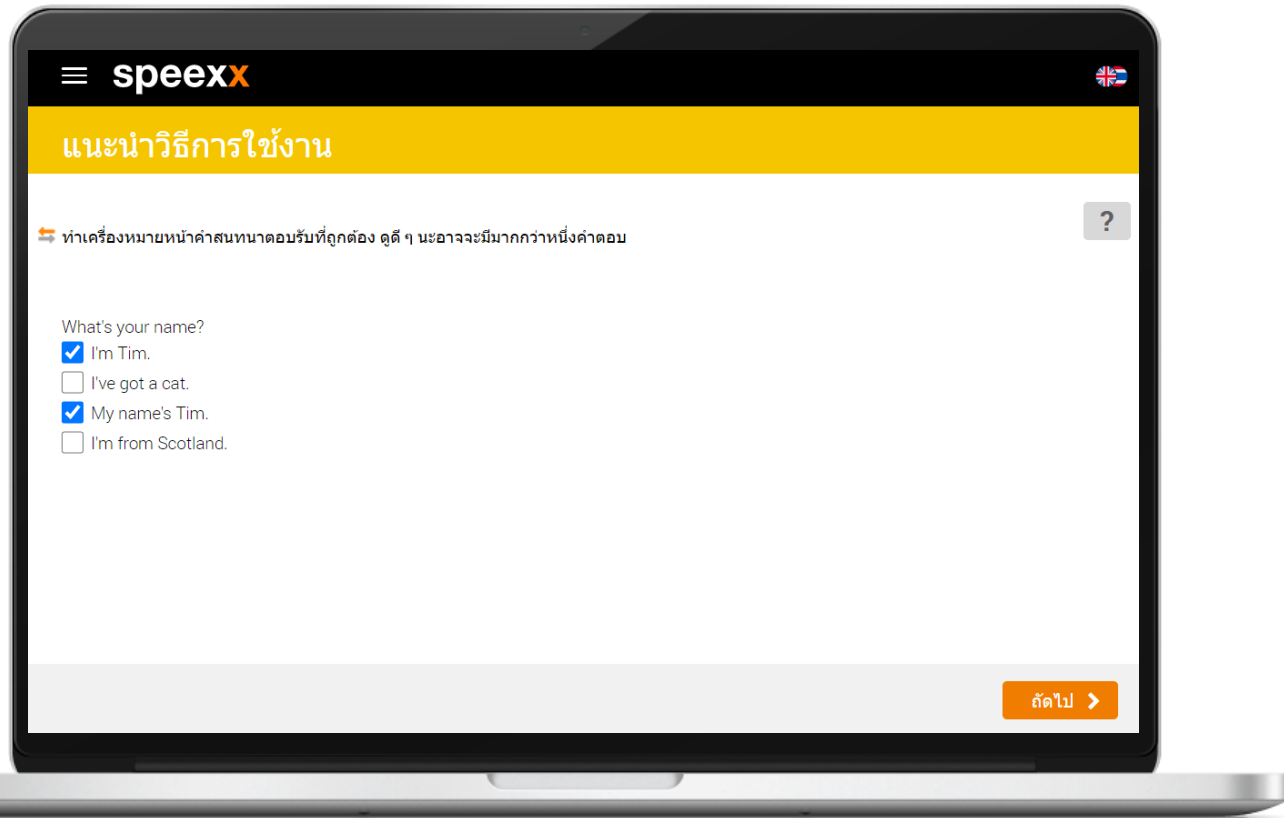
### ตัวอย่างแบบทดสอบหน้าที่ 3

- ✓ คลิกที่ลำโพงเพื่อฟัง จากนั้นคลิกที่สัญลักษณ์วงกลมหน้าช่องคำตอบที่ต้องการ





## Online Test 🕒



### ตัวอย่างแบบทดสอบหน้าที่ 4

- ✓ สำหรับเลือกคำตอบที่ถูกต้อง คลิก หรือแตะกล่องที่อยู่ข้างๆ คำตอบ (เครื่องหมายถูกจะปรากฏขึ้นในกล่อง) ในหนึ่งคำถามอาจมีมากกว่าหนึ่งคำตอบที่ถูกต้อง

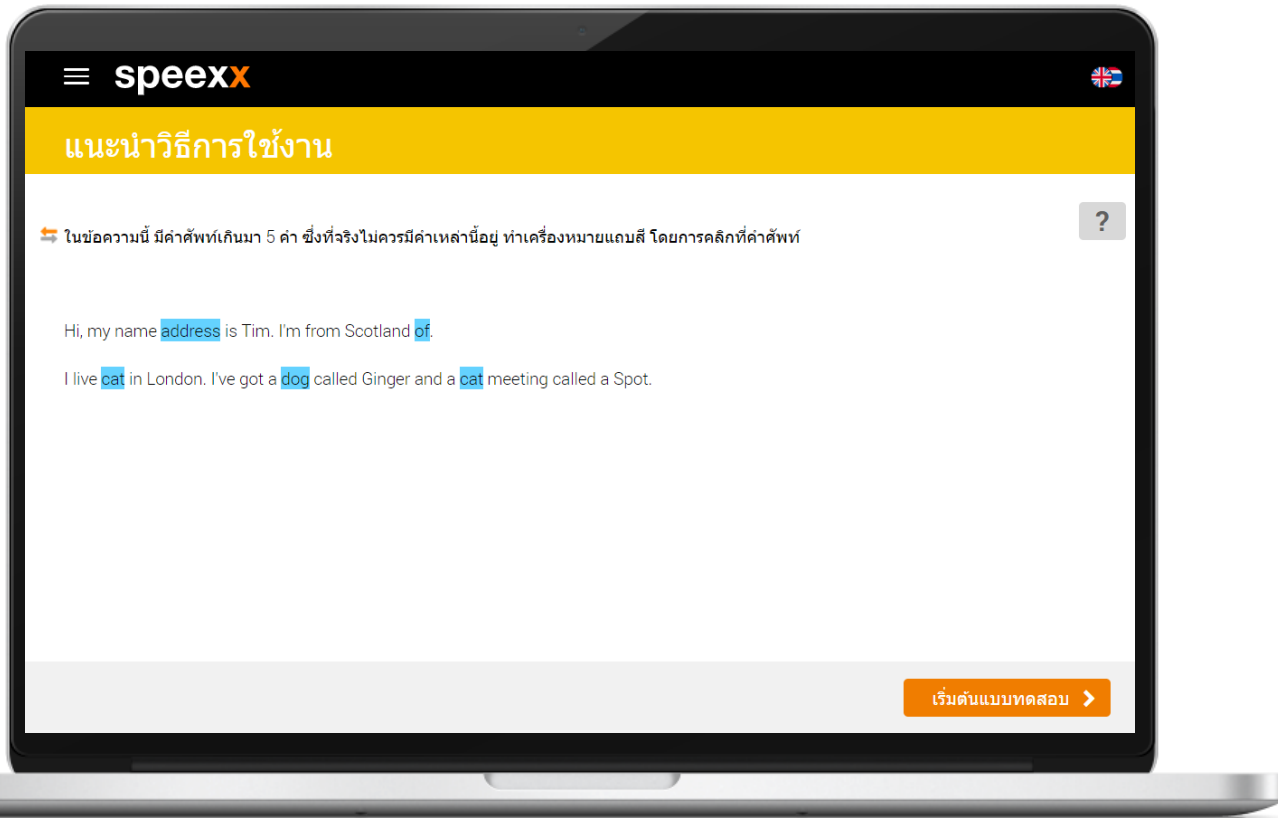




## Online Test 🕒

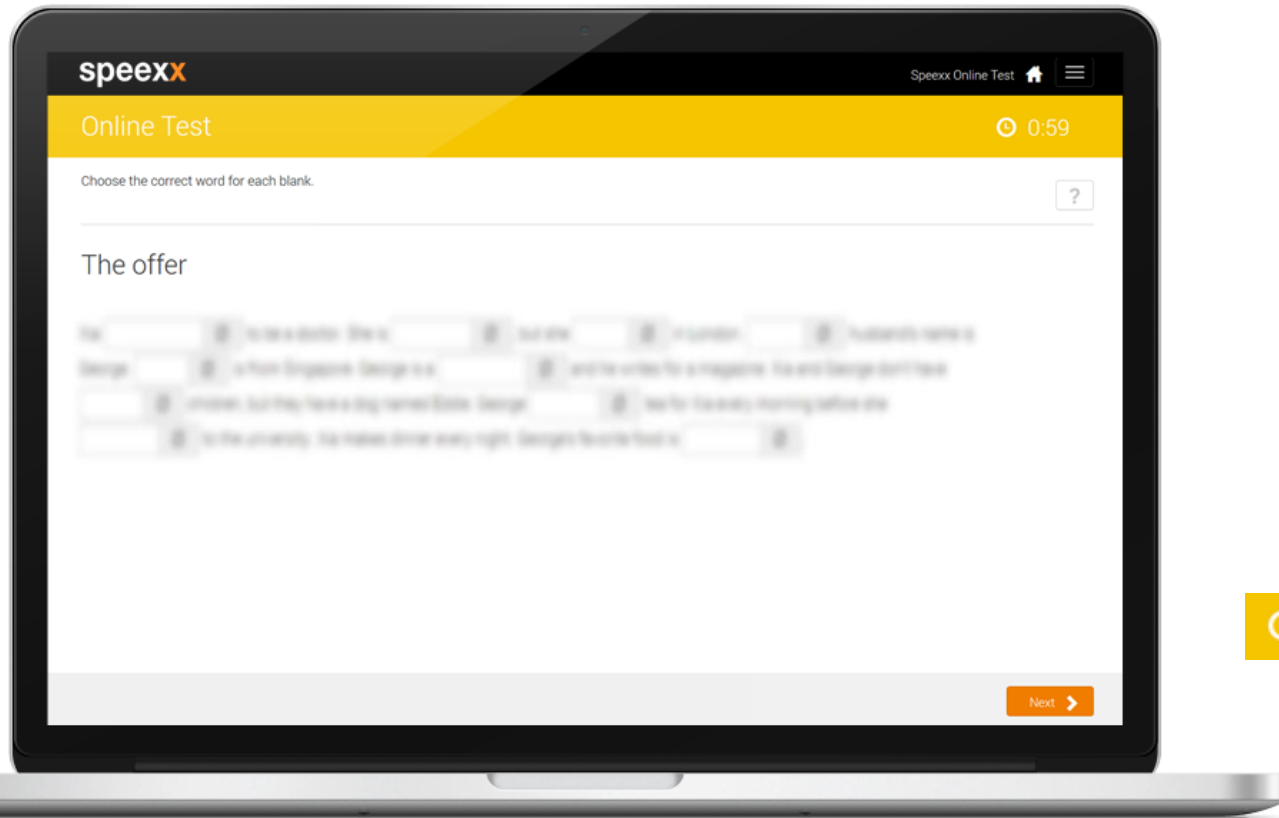
### ตัวอย่างแบบทดสอบหน้าที่ 5

- ✓ คลิกที่คำศัพท์ หรือส่วนของประโยคในคำถามด้วยเมาส์
- ✓ ใช้นิ้วแตะเพื่อเลือก การคลิก หรือแตะครั้งที่ 2 จะเป็นการนำสิ่งที่คุณเลือกออก





## Online Test 🕒



### คำแนะนำในการทำแบบทดสอบ



1. อ่านคำอธิบายในการทำแบบทดสอบ  
(คลิกที่สัญลักษณ์ลูกศร หน้าประโยคเพื่อดูคำแปล)



2. กด Help เพื่อดูคำอธิบายการทำแบบทดสอบ



3. คลิกที่ ลำโพง เพื่อฟังเสียงก่อน



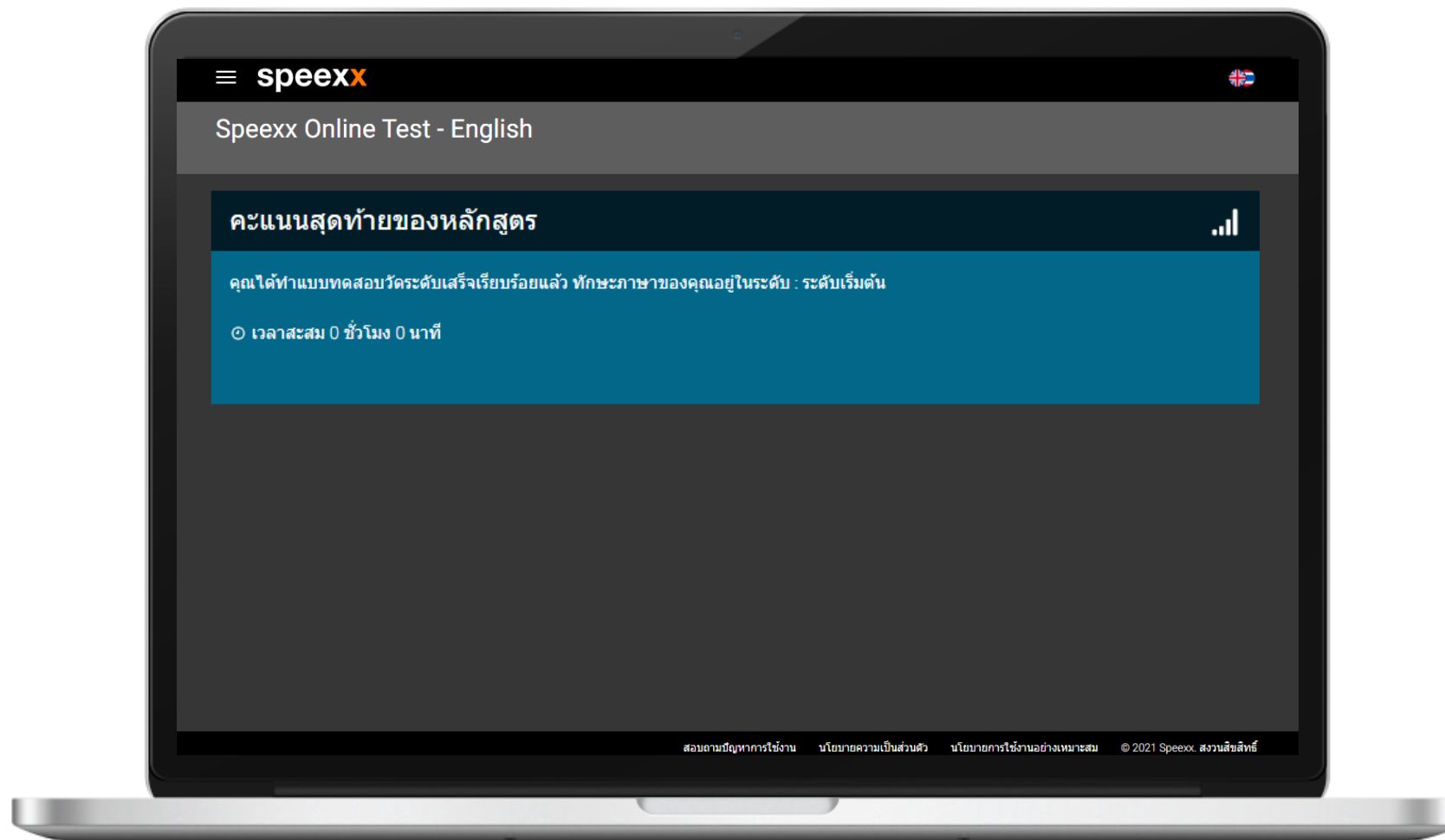
4. คลิกที่ กระดาษสีดำ เพื่ออ่านก่อน



5. สังเกตเวลาที่มุมขวาบน จะมีนาฬิกาจับเวลา  
แต่ละข้อจะจับเวลาไม่เท่ากันขึ้นอยู่กับความยาก  
ง่าย



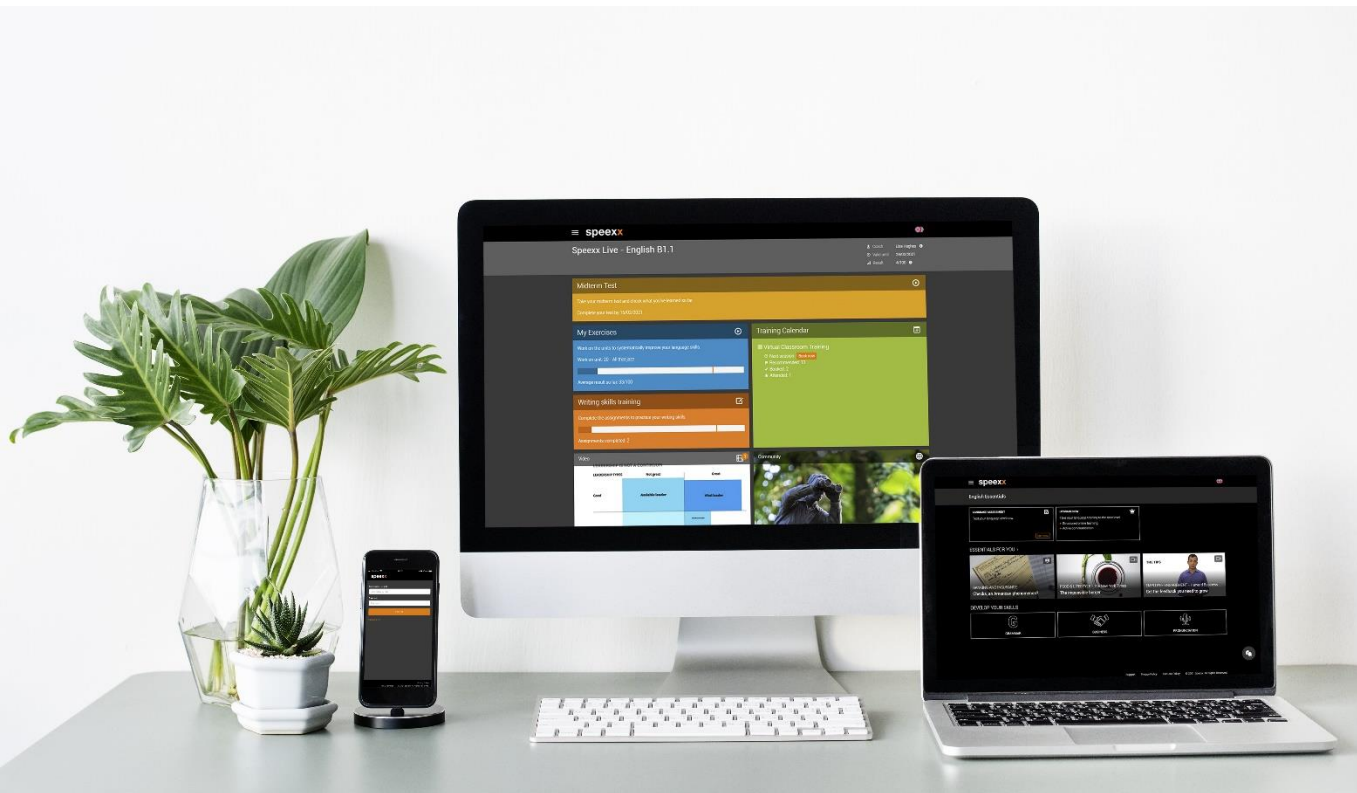
## Online Test 🕒





# Speexx Level Charts Aligned with International Tests

Speexx Level	A1	A2	B1.1	B1.2	B2.1	B2.2	C1.1	C1.2
Can-Do Statements	Can understand and use basic greetings Can make simple plans with others	Can explain opinions on a subject Can organize a trip	Can maintain a simple conversation Can communicate in routine tasks	Can describe experience, events and ambitions Can handle most situations when travelling	Able to give a presentation Can interact easily with native speakers	Can understand the main ideas of complex text on both concrete and abstract topics Can write about current affairs	can understand and produce university-level course Can confidently take an admissions interview	Can write a thesis statement Able to read classic literature
International Levels	Basic User		Independent User				Proficient User	
TOEIC (Listening)	60 - 105	110 - 270	275 - 335	340 - 395	400 - 440	445 - 485	490	495
TOEIC (Reading)	60 - 110	115 - 270	275 - 325	330 - 380	385 - 415	420 - 450	455 - 475	480 - 495
TOEFL			57 - 71	72 - 86	87 - 97	98 - 109	110 - 115	115 - 120
IELTS		3.0	4.0	4.5	5.0	6.5	7	8



## SpeeXX Support Team



Line ID: @speexxsupport

Email: support@speeXX.co.th

Tel: 02-581-1222-5 / 081-350-8044

Thank you, and have fun learning with SpeeXX!