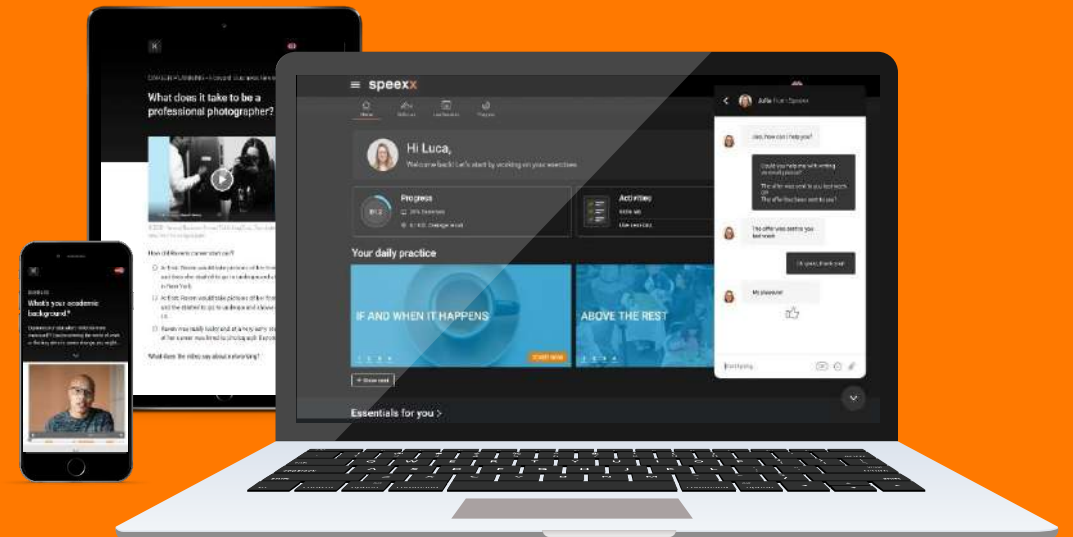


# Welcome to the Speexx Kick-off!

In this session, you will find out everything you need to know about the Speexx intelligent language learning platform.

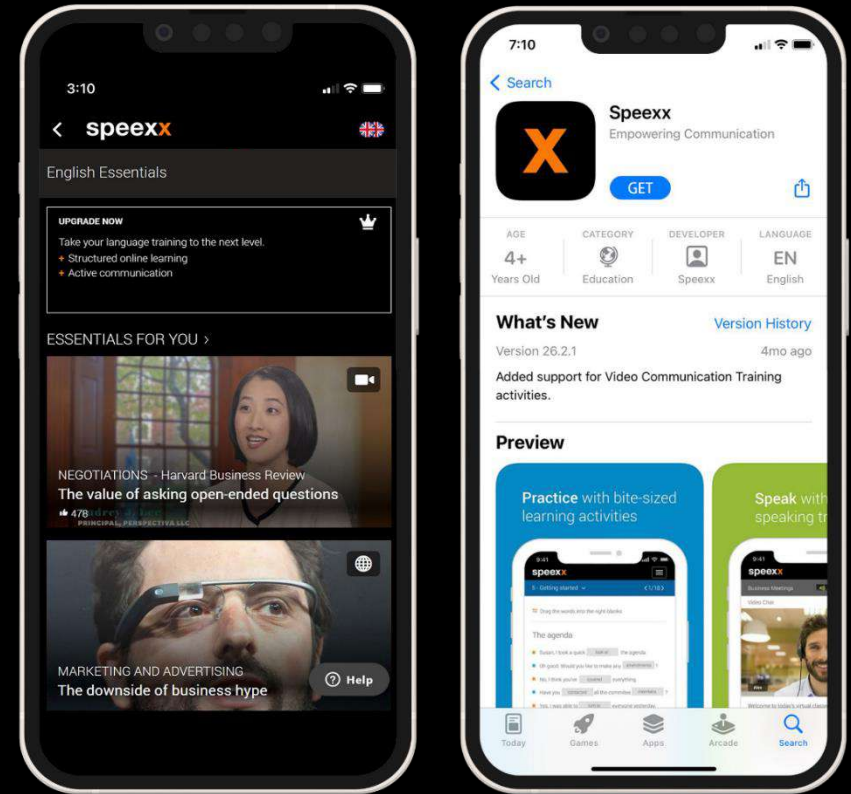
**The #1 Digital Learning Platform**



# Get Started

speeXX

- ✓ แพลตฟอร์มดิจิทัลสำหรับการทดสอบและฝึกอบรมภาษา ที่พัฒนาจากมาตรฐาน CEFR (Common European Framework of Reference for Languages)
- ✓ ระบบ AI ของ SpeeXX ช่วยจัดลำดับความสำคัญของเนื้อหาที่ดีที่สุดให้คุณ ในเวลาที่คุณต้องการ
- ✓ รองรับทุกอุปกรณ์การใช้งาน ครอบคลุม 4 ทักษะ พร้อมคำศัพท์และไวยากรณ์
- ✓ ใช้เทคโนโลยี Cloud Computing



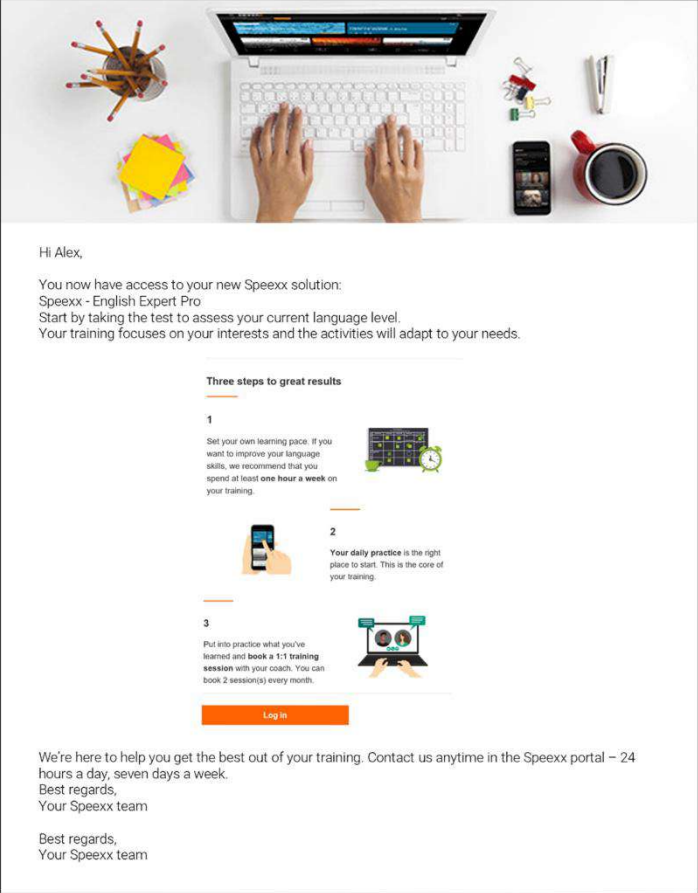
Download the SpeeXX App



# Start Your Training

speexx

✓ คุณจะได้รับอีเมลพร้อมรายละเอียดข้อบัญญัติผู้ใช้ และ ข้อมูลทั้งหมดที่จำเป็นสำหรับการเข้าสู่ระบบ



The image shows a tablet displaying the SpeeXX user interface. At the top, there's a desk setup with a laptop, keyboard, mouse, pen holder, sticky notes, a smartphone, and a mug. Below this, the SpeeXX logo is visible. The main content area has a white background with a grey header. It starts with a personalized greeting: "Hi Alex,". This is followed by a welcome message: "You now have access to your new SpeeXX solution: SpeeXX - English Expert Pro. Start by taking the test to assess your current language level. Your training focuses on your interests and the activities will adapt to your needs." Below this is a section titled "Three steps to great results" with three numbered steps: 1. "Set your own learning pace. If you want to improve your language skills, we recommend that you spend at least one hour a week on your training." 2. "Your daily practice is the right place to start. This is the core of your training." 3. "Put into practice what you've learned and book a 1:1 training session with your coach. You can book 2 session(s) every month." At the bottom of this section is an orange "Log in" button. Below the steps, there's a support message: "We're here to help you get the best out of your training. Contact us anytime in the SpeeXX portal - 24 hours a day, seven days a week. Best regards, Your SpeeXX team" and another "Best regards, Your SpeeXX team" at the very bottom.

speexx

Hi Alex,

You now have access to your new SpeeXX solution:  
SpeeXX - English Expert Pro  
Start by taking the test to assess your current language level.  
Your training focuses on your interests and the activities will adapt to your needs.

**Three steps to great results**

- 1  
Set your own learning pace. If you want to improve your language skills, we recommend that you spend at least one hour a week on your training.
- 2  
Your daily practice is the right place to start. This is the core of your training.
- 3  
Put into practice what you've learned and book a 1:1 training session with your coach. You can book 2 session(s) every month.

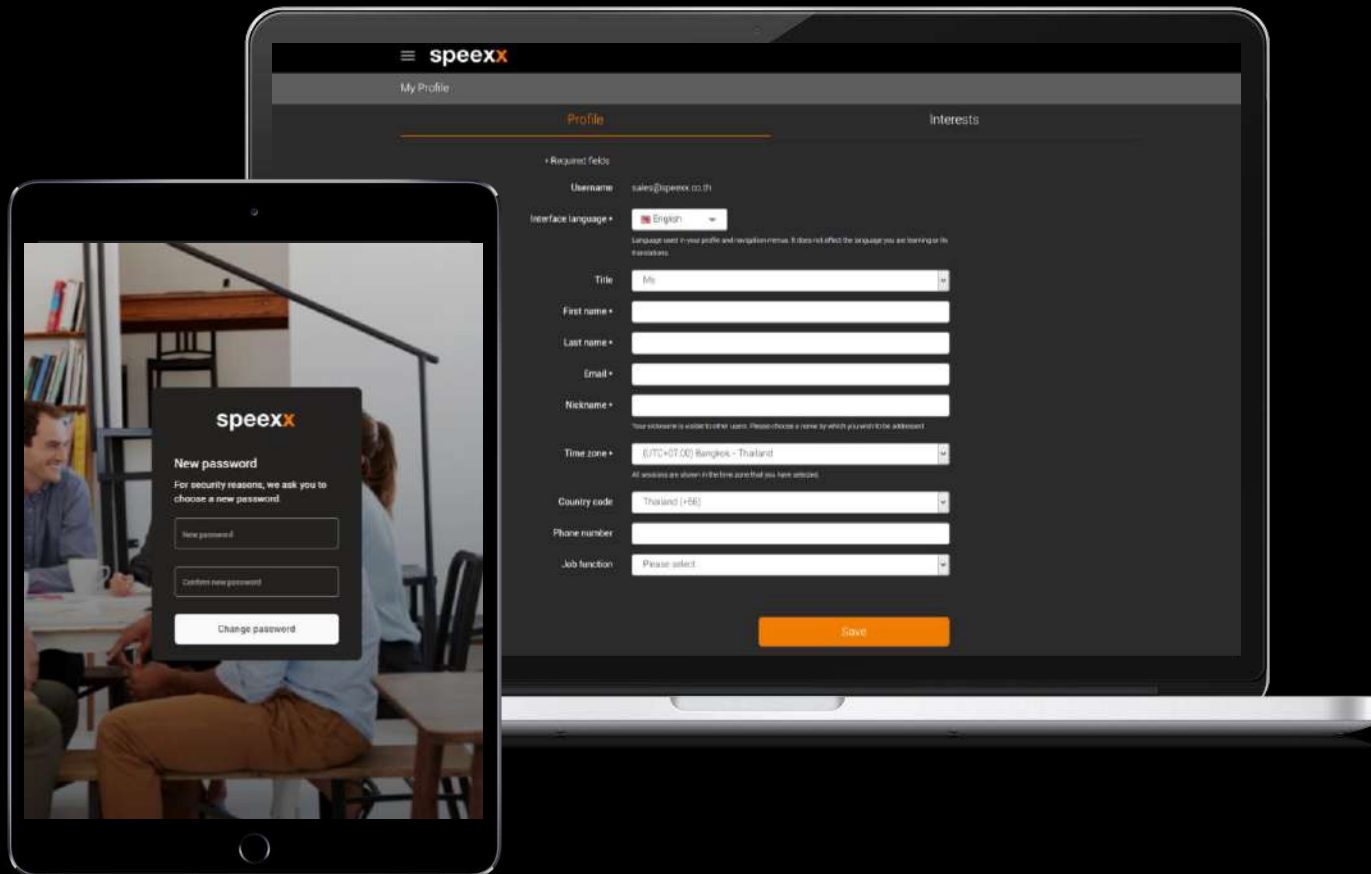
Log in

We're here to help you get the best out of your training. Contact us anytime in the SpeeXX portal - 24 hours a day, seven days a week.  
Best regards,  
Your SpeeXX team

Best regards,  
Your SpeeXX team

# Start Your Training

speexx



✓ สำหรับการเข้าสู่ระบบครั้งแรก ระบบจะให้  
ตั้งรหัสผ่านใหม่ และกรอกประวัติ (Profile)

เงื่อนไขการตั้งรหัสผ่านใหม่

- ความยาว 12 ตัวขึ้นไป
- ตัวเลขอย่างน้อย 1 ตัว
- อักขรตัวพิมพ์ใหญ่อย่างน้อย 1 ตัว
- อักขรตัวพิมพ์เล็กอย่างน้อย 1 ตัว
- อักขระพิเศษอย่างน้อย 1 ตัว

# Need Help?

speexx



LINE ID: @speexxsupport

วันจันทร์ – ศุกร์ 08:30 – 22:00 น.  
วันเสาร์/อาทิตย์/นักขัตฤกษ์ 09:00 – 22:00 น.



support@speexx.co.th



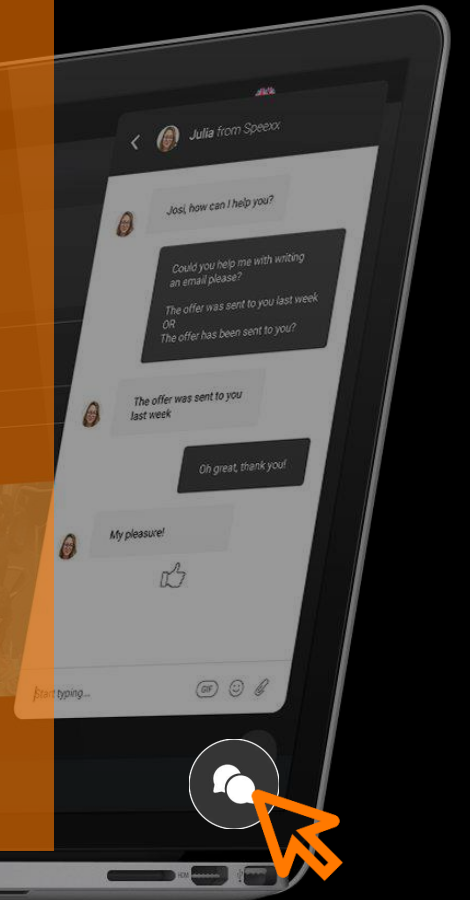
02-581-1222-5 / 081-350-8044

วันจันทร์ – ศุกร์ 08:30 – 17:30 น.

## Speexx Messenger

Expert & Expert Pro only

หากคุณมีคำถามเกี่ยวกับการใช้ภาษา  
คลิกที่ ไอคอนแชทสีเทา  
ที่มุมขวาล่างของหน้าจอ  
ทีมโค้ชของเราจะตอบคำถามของคุณ!



Happy Speexxing!