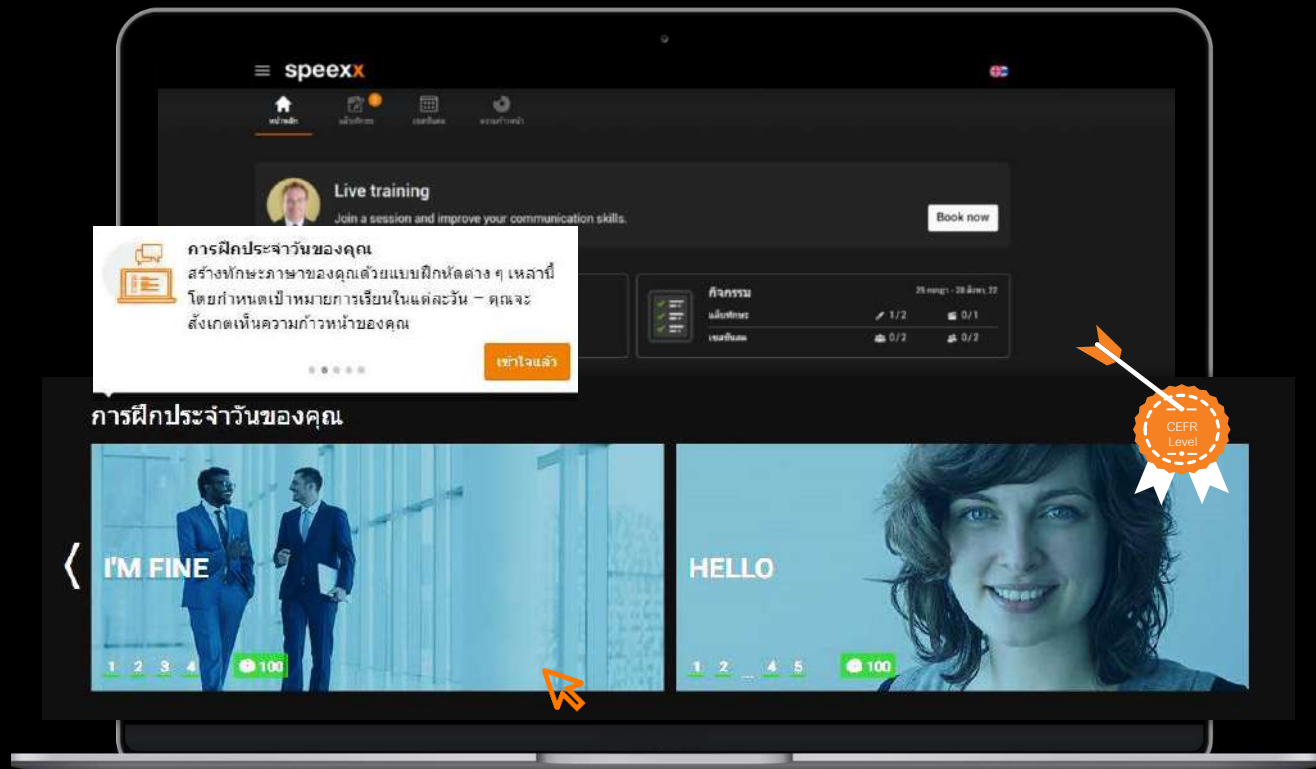


# Your Daily Practice

กิจกรรมหลักแบบ Macro-learning เพื่อความก้าวหน้าในการฝึกอบรม

speexx



✓ รูปแบบการฝึกที่หลากหลาย ครอบคลุมครบทั้ง 4 ทักษะ (ฟัง พูด อ่าน เขียน) พร้อมคำศัพท์และไวยากรณ์ ที่จะช่วยให้คุณไปถึงระดับภาษา CEFR ถัดไป

✓ ใน 1 ระดับ มีแบบฝึกหัดหลักทั้งหมด 96 หัวข้อ และในแต่ละหัวข้อมีแบบฝึกหัด 1-5 ข้อย่อย รวมการฝึกออกเสียงที่สัมพันธ์กับแบบฝึกหัด

เคล็ดลับมือโปร

กำหนดกิจวัตรการเรียนรู้ประจำวัน เพื่อพัฒนาทักษะของคุณอย่างสม่ำเสมอ และรับวุฒิปับตรหลังจาก 6 เดือน  
อย่าลืมทำแบบฝึกหัดหนึ่งชุดทุกวัน!

# Your Daily Practice

speexx

คำแนะนำการฝึกประจำวันของคุณ

Plural of nouns - คำนามพหูพจน์

คำนาม (noun) สามารถเปลี่ยนให้เป็นรูปพหูพจน์ (plural) ได้โดยเติม -s ท้ายคำนามนั้น เช่น

s taxi	taxis
--------	-------

สำหรับ นามประสม (compound noun) ให้เติม -s ที่คำนามตัวหลัง เช่น

girlfriend	girlfriends
------------	-------------

Personal pronouns

Complete the sentences with the correct present tense forms of 'be'.

Be ready!

ทำประโยคให้สมบูรณ์ด้วยรูปกริยาปัจจุบันกาลของ 'be'

The sky  blue.

She  hungry.

Mike and Carey  not here.

We  not thirsty.

Jane, Robert and Brian  sitting down.

Correction 100% Very good!

แบบฝึกหัดตอบคำถาม

คลิกหรือแตะที่ช่องว่าง และป้อนคำตอบที่ถูกต้องโดยใช่เป็นพิมพ์ คุณสามารถเลือกตัวอักษรพิเศษได้ที่สัญลักษณ์ภาพทางขวา ไปที่ช่องว่างถัดไปโดยการใช้นาฬิกาปุ่ม Tab หรือแตะช่องว่างถัดไป

ตรวจคำตอบของคุณทีละข้อ:

- เลือก ตรวจสอบคำตอบ
- คลิกหรือแตะที่ช่องว่างสีแดง และอ่านข้อความที่ผิดพลาด ถ้าคุณไม่เข้าใจข้อความนั้น คลิกที่สัญลักษณ์การแปลเพื่อแสดงภาษาแปล
- แก้ไขข้อผิดพลาดของคุณ
- คลิกที่ ตรวจสอบคำตอบ อีกครั้ง และทำตามขั้นตอนเดิมสำหรับข้อผิดพลาดถัดไป

เคล็ดลับการทำแบบฝึกหัด

- อ่านคำสั่ง คลิกที่สัญลักษณ์ภาพการแปล ถ้ามีบางสิ่งที่คุณไม่เข้าใจ
- คลิกที่ ไวยากรณ์ เพื่ออ่านคำอธิบายไวยากรณ์ สำหรับการทำความเข้าใจแบบฝึกหัด
- เริ่มโดยการพยายามทำแบบฝึกหัดด้วยตนเอง
- ทุกคำในแบบฝึกหัดสามารถแปลได้ เพียงแค่คลิกขวาที่คำศัพท์หรือและค้างไว้
- คลิกที่ ตรวจสอบคำตอบ แก้ไขข้อผิดพลาดของคุณ จากนั้นกด ตรวจสอบคำตอบ อีกครั้ง
- คลิกที่ เฉลย หากคุณทำไม่ได้จริงๆ

ดู วิดีโอทิวรี่ ของหลักสูตรภาษาของคุณ

เลือกแสดงชุดคำภาษาแปลของประโยคคำสั่ง

คลิก Help เพื่อดูคำอธิบายการใช้งาน

**ไวยากรณ์** คลิก Grammar เพื่อศึกษาคำอธิบายไวยากรณ์

# Your Daily Practice

คำแนะนำการฝึกประจำวันของคุณ

speexx

Personal pronouns

1 2 3 4 5

Grammar ?

Complete the sentences with the correct present tense forms of 'be'!

The sky are blue.

She is very.

Mike and Carey are not here.

We is not thirsty.

Jane, Robert and Brian are sitting down.

✓ Correction

100/100 Very good!

Next >

✓ ตรวจสอบ

คลิก Correction เพื่อตรวจคำตอบ และเช็คคะแนน  
คลิกที่ช่องคำตอบที่ผิด ระบบ e-Coaching  
จะแสดงคำแนะนำสำหรับการแก้ไขข้อผิดพลาด

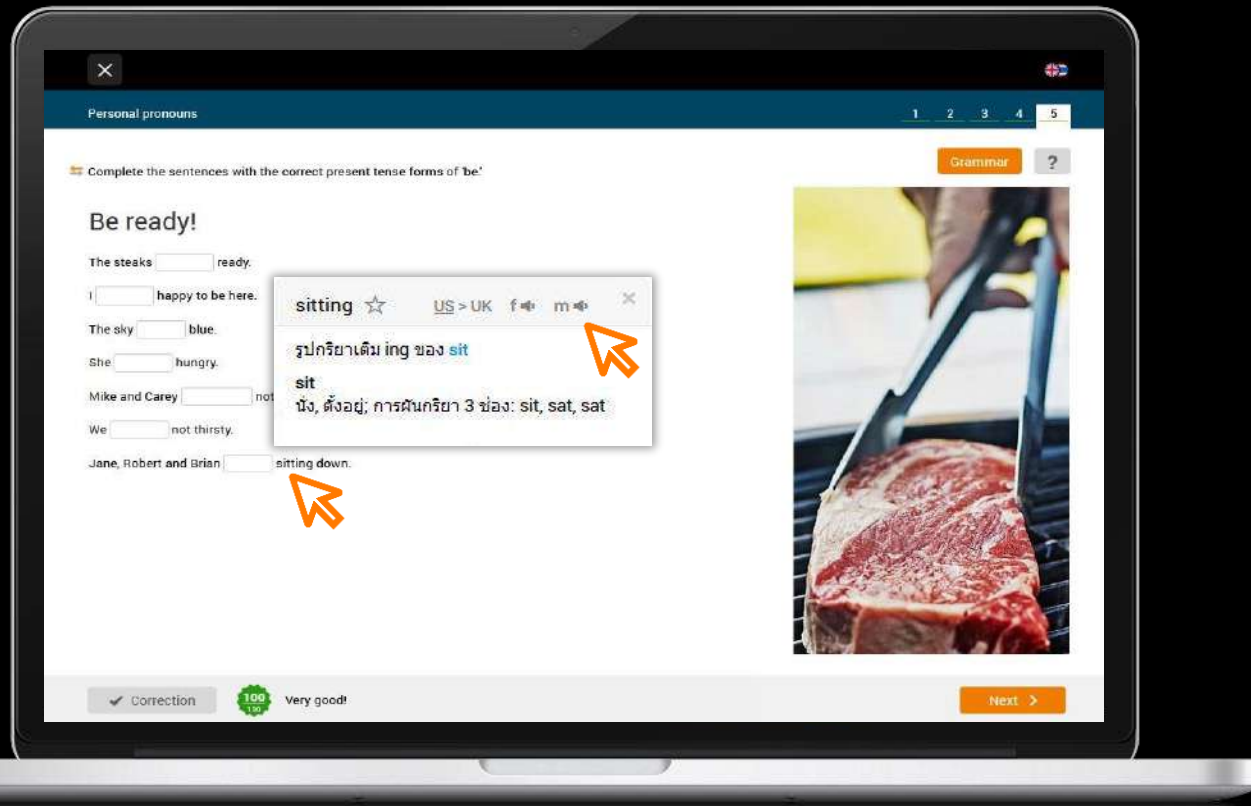
ถัดไป >

คลิก Next เพื่อฝึกแบบฝึกหัดหน้าถัดไป

# Your Daily Practice

คำแนะนำการฝึกประจำวันของคุณ

speexx

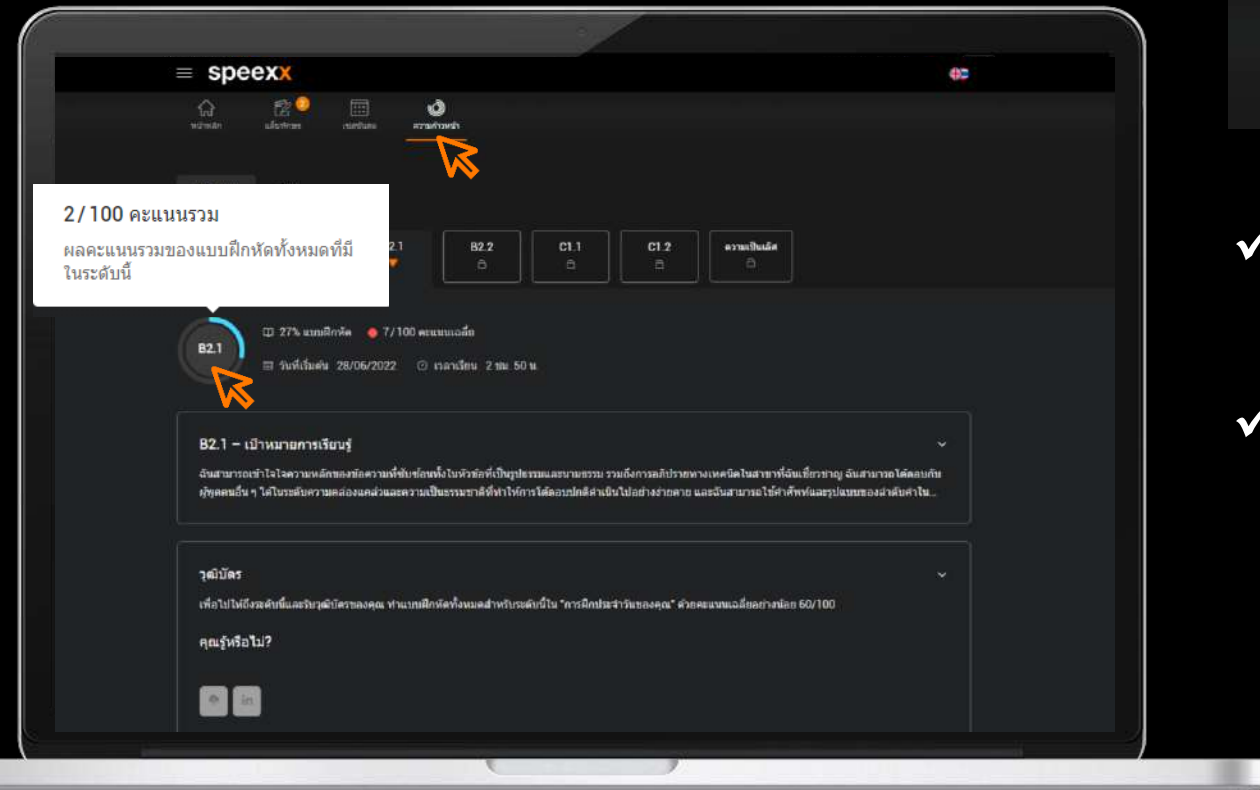


- ✓ คลิกขวาที่คำศัพท์เพื่อดูคำแปล
- ✓ คลิกสัญลักษณ์รูปดาว เพื่อเพิ่มคำศัพท์ไปยังระบบฝึกคำศัพท์
- ✓ คลิกสัญลักษณ์ US > UK เพื่อเลือกฟังสำเนียงอเมริกัน หรืออังกฤษ
- ✓ คลิกสัญลักษณ์ลำโพง f หรือ m เพื่อเลือกฟังเสียงผู้หญิง หรือผู้ชาย

# Your Daily Practice

ความก้าวหน้า

speexx



speexx



Home



Skills lab



Live sessions



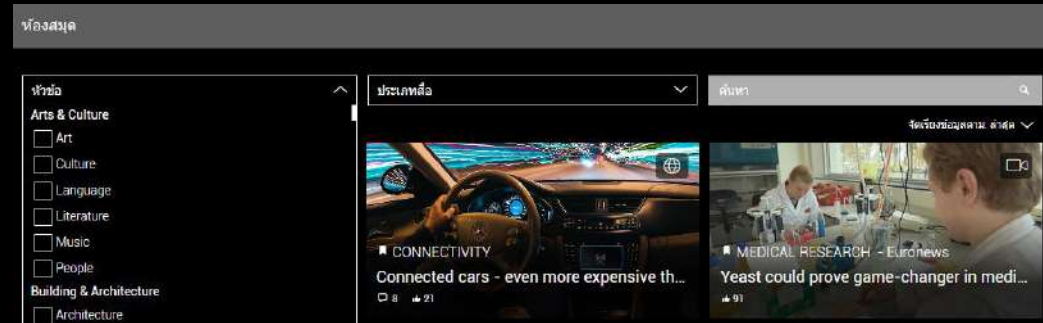
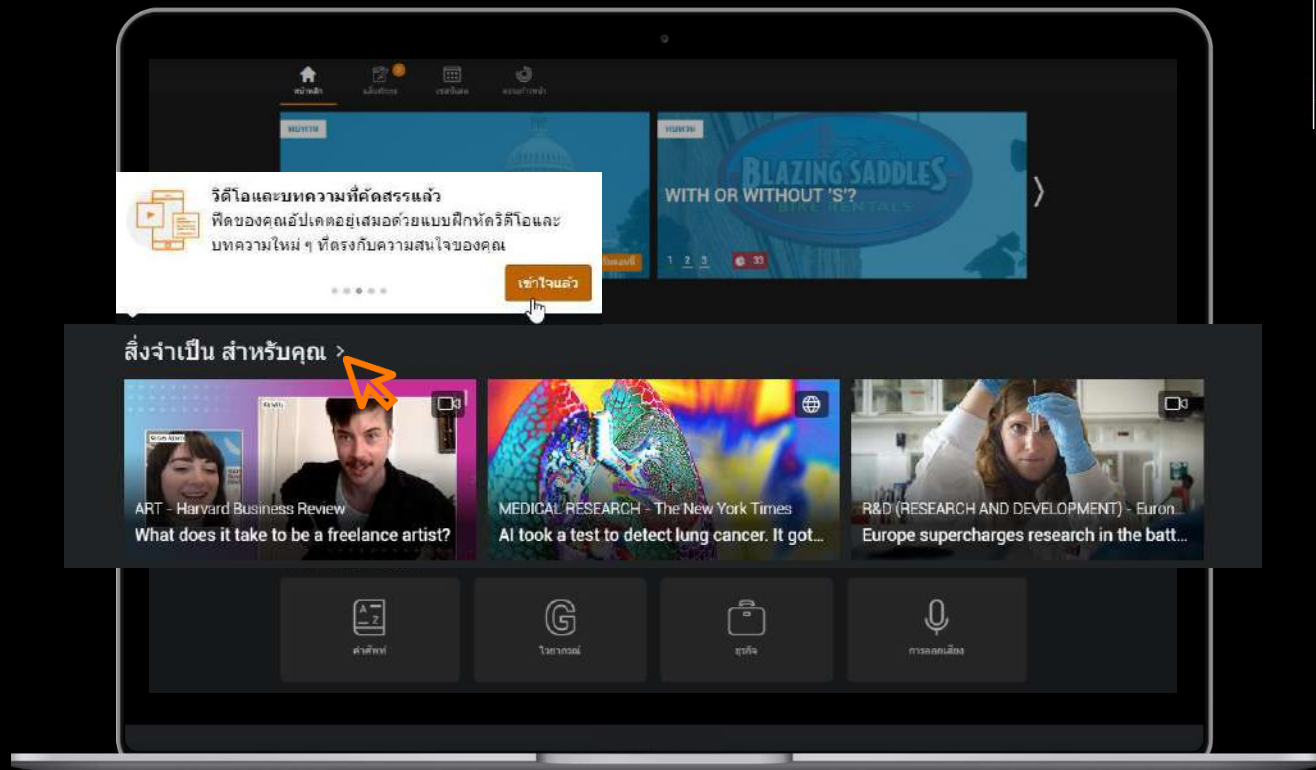
Progress

- ✓ คลิกที่ไอคอน ความก้าวหน้า (Progress) เพื่อตรวจสอบความก้าวหน้าและผลคะแนนปัจจุบันของคุณ
- ✓ เพื่อให้มีคุณสมบัติได้รับวุฒิบัตร คุณต้องทำให้ได้อย่างน้อย 60/100 คะแนน ในการฝึกประจำวันของคุณ และ ความก้าวหน้า 100% โดยเปิดทำแบบฝึกหัดทั้งหมดให้เสร็จ

# Essentials for you

ฟีด Micro-learning หัวข้อเฉพาะบุคคล

speeXX

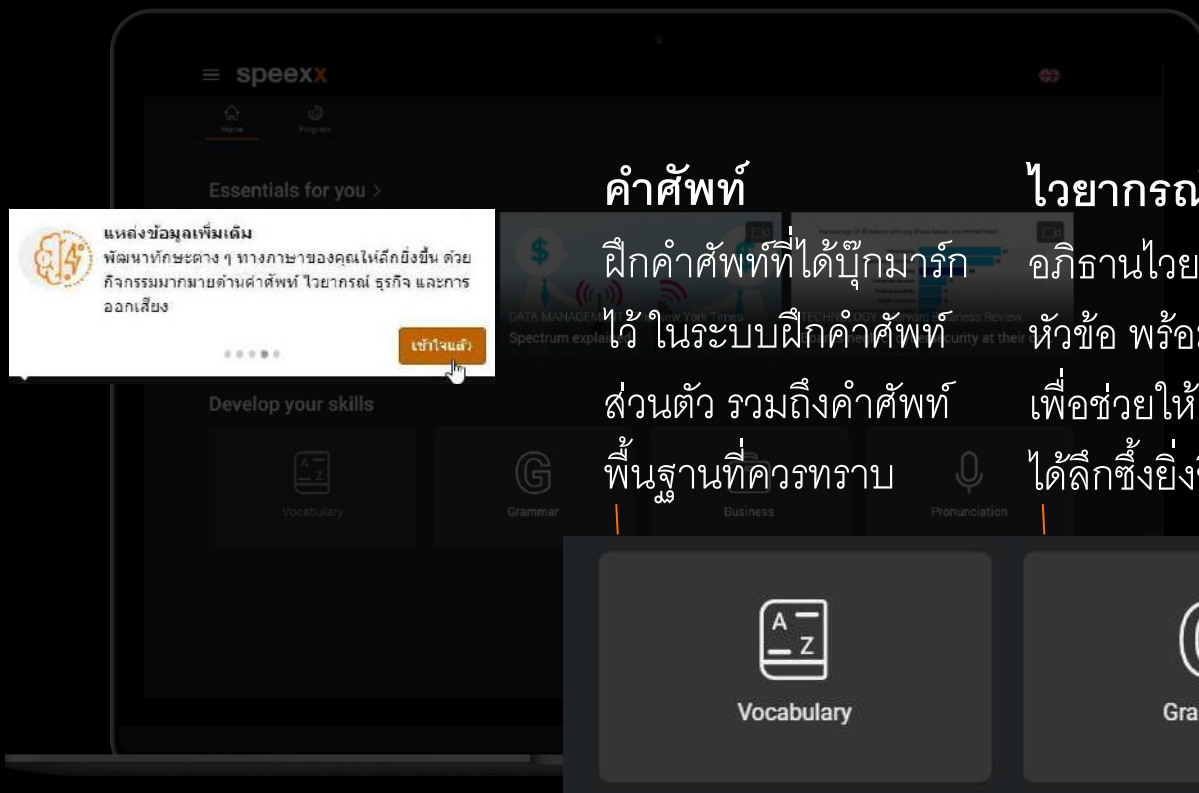


- ✓ เสริมประสบการณ์การใช้ภาษา ผ่านกิจกรรมวิดีโอและบทความล่าสุด ใน **สิ่งจำเป็น สำหรับคุณ**
- ✓ อัลกอริทึมอัจฉริยะปรับฟีดเนื้อหาให้เข้ากับความต้องการและความสนใจของคุณ
- ✓ คลิกดูคร่าวๆ **สิ่งจำเป็น สำหรับคุณ** เพื่อเข้าถึงห้องสมุด เลือกกรองตามหัวข้อที่สนใจ หรือประเภทสื่อ
- ✓ แหล่งที่มาข้อมูลที่น่าเชื่อถือ: The New York Times, Harvard Business, The Boston Globe, Euro News และอีกมากมาย

# Develop your skills

พัฒนาทักษะเฉพาะทาง

speexx



## คำศัพท์

ฝึกคำศัพท์ที่ได้บู๊คมาร์กไว้ ในระบบฝึกคำศัพท์ส่วนตัว รวมถึงคำศัพท์พื้นฐานที่ควรรทราบ

## ไวยากรณ์

อภิธานไวยากรณ์ 41 หัวข้อ พร้อมแบบฝึกหัด เพื่อช่วยให้คุณใช้ภาษาได้ลึกซึ้งยิ่งขึ้น

## ธุรกิจ

ฝึกภาษาเชิงธุรกิจให้มากขึ้น ผ่านแบบฝึกหัดตามสถานการณ์ธุรกิจทั่วไปที่ใช้ในงานประจำวัน

## การออกเสียง

ฝึกออกเสียง เทียบเคียงกับเจ้าของภาษา ฝึกทั้งรายคำและรายประโยค ระบบแสดงสถานะแถบสีอัตโนมัติ

# Level Test

speexx

The screenshot displays the Speexx Level Test interface. At the top, the Speexx logo is visible. Below it, a user profile section shows a name and a message: "Great! I see you are making a lot of progress. Keep that up!". A large green circle highlights the "C1.2" level. To the right, a box shows test statistics: "Result: 60/100", "Average result so far: 60/100", and "Progress: 100%". A "START TEST" button is prominently displayed. Below this, the "CEFR level test" section is active, showing "Exercise 11" with a listening exercise. The exercise includes a photo of a man and several multiple-choice questions about his sales philosophy and presentation. The interface also shows a progress bar at 11/20 and a timer at 59:38.

- ✓ แบบทดสอบหลังเรียน มีจำนวน 20 ข้อ โดยข้อสอบสุ่มเลือกจากแบบฝึกหัด
- ✓ เวลาทดสอบ 40 นาที สำหรับการสอบระดับ A1 – B2.2 และ 60 นาที สำหรับการสอบระดับ C1
- ✓ กรณีไม่เข้าทำแบบทดสอบ จะไม่สามารถดาวน์โหลดวุฒิบัตร และเข้าฝึกในหลักสูตรระดับถัดไปได้



# CEFR Certificate

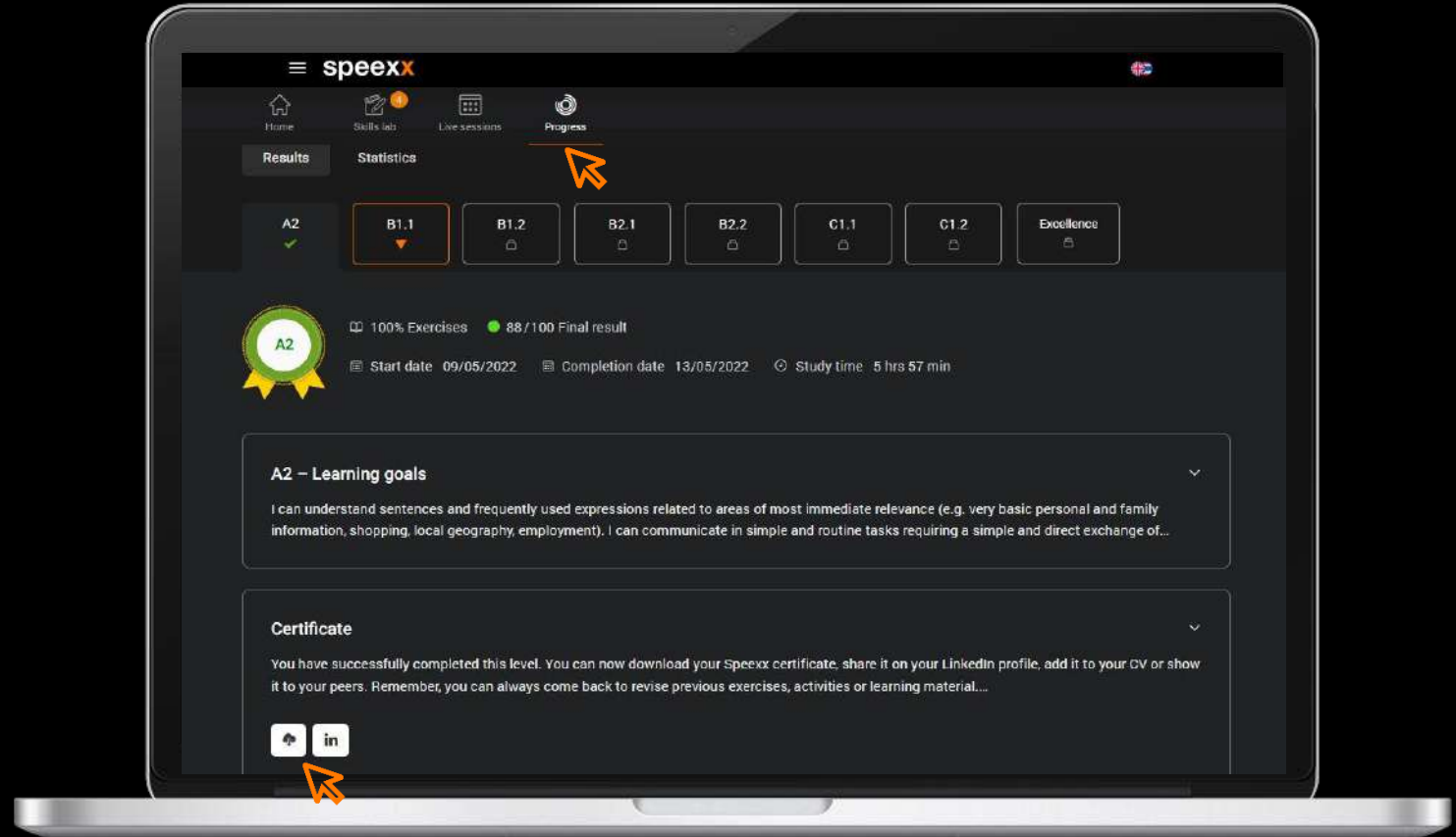
speexx

คุณสมบัติในการรับวุฒิบัตร

- ✓ ได้คะแนนรวมอย่างน้อย 60/100 คะแนน ในการฝึกประจำวันของคุณ (Your Daily Practice)
- ✓ ความก้าวหน้า 100% โดยเปิดทำแบบฝึกหัดทั้งหมดให้เสร็จ

คะแนนสุดท้ายที่แสดงในวุฒิบัตรจะเป็นไปตามมาตรฐาน CEFR ที่ได้รับการยอมรับทั่วโลก

สามารถดาวน์โหลดไฟล์วุฒิบัตร และเพิ่มลิงก์วุฒิบัตรไปยังโปรไฟล์ **LinkedIn**



Overview CEFR Levels

CEFR	A1	A2	B1		B2		C1		C2
Speexx	A1	A2	B1.1	B1.2	B2.1	B2.2	C1.1	C1.2	Excellence

# Need Help?

speexx



LINE ID: @speexxsupport

วันจันทร์ – ศุกร์ 08:30 – 22:00 น.  
วันเสาร์/อาทิตย์/นักขัตฤกษ์ 09:00 – 22:00 น.



support@speexx.co.th



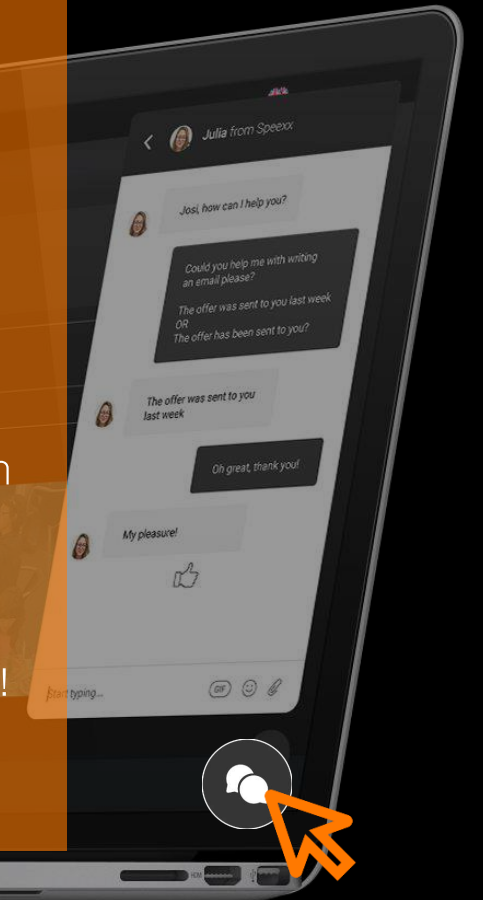
02-581-1222-5 / 081-350-8044

วันจันทร์ – ศุกร์ 08:30 – 17:30 น.

## Speexx Messenger

Expert & Expert Pro only

หากคุณมีคำถามเกี่ยวกับการใช้ภาษา  
คลิกที่ ไอคอนแชทสีเทา  
ที่มุมขวาล่างของหน้าจอ  
ทีมโค้ชของเราจะตอบคำถามของคุณ!



Happy Speexxing!