
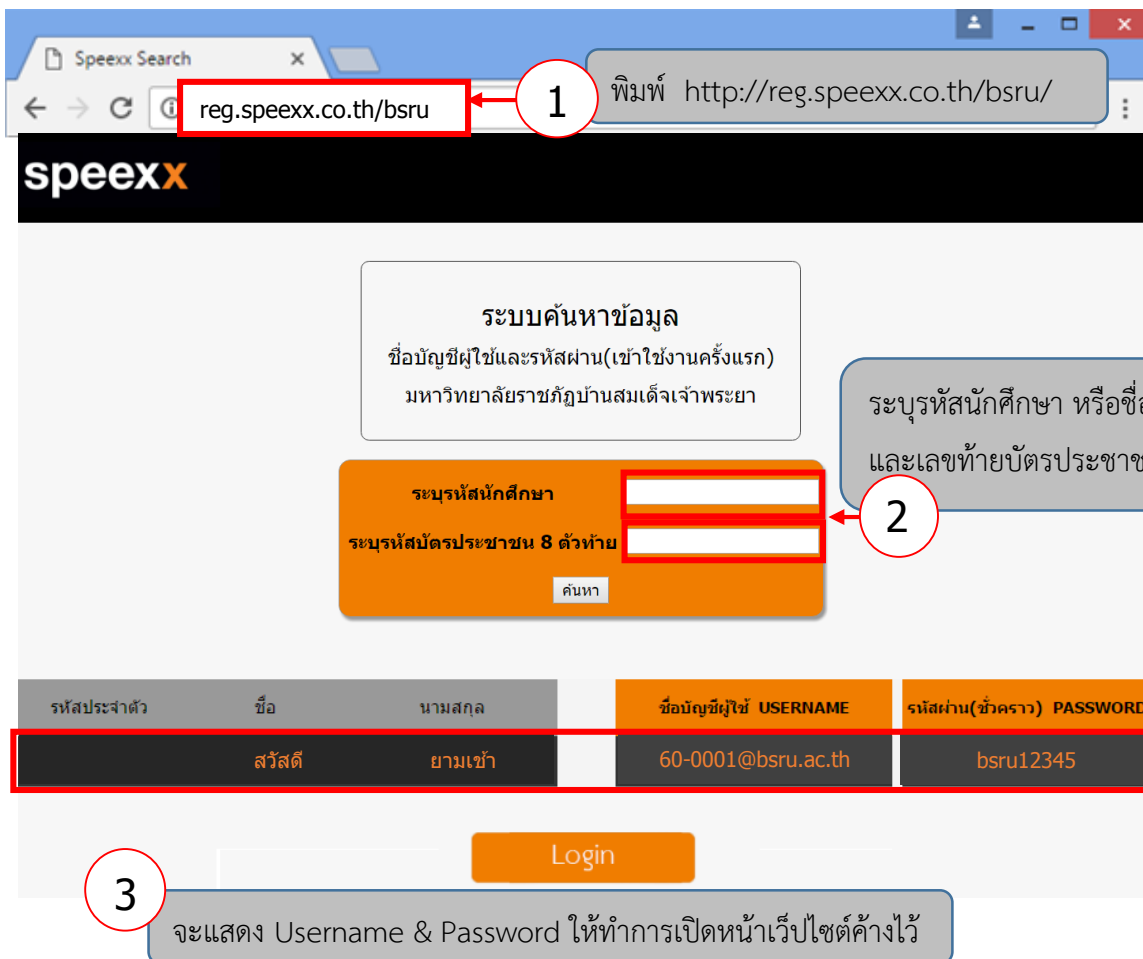


ระบบค้นหา ชื่อบัญชีผู้ใช้ และ รหัสผ่าน (เข้าใช้งานครั้งแรก)

1. ขั้นตอนการค้นหา Username และ Password

เปิด Web browser  (Google Chrome) พิมพ์ URL : <http://reg.speexx.co.th/bsru/>



The screenshot shows a web browser window with the URL <http://reg.speexx.co.th/bsru/>. The page title is "ระบบค้นหาข้อมูล" (System for searching information) and the subtitle is "ชื่อบัญชีผู้ใช้และรหัสผ่าน(เข้าใช้งานครั้งแรก) มหาวิทยาลัยราชภัฏบ้านสมเด็จเจ้าพระยา" (Username and password (first-time use) Rajabhat Samut Prakan University). The form contains two input fields: "ระบรหัสนักศึกษา" (Student ID) and "ระบรหัสบัตรประชาชน 8 ตัวท้าย" (Last 8 digits of ID card). A "ค้นหา" (Search) button is below the fields. Below the form is a table with the following data:

รหัสประจำตัว	ชื่อ	นามสกุล	ชื่อบัญชีผู้ใช้ USERNAME	รหัสผ่าน(ชั่วคราว) PASSWORD
สวัสดี	ยามเช้า		60-0001@bsru.ac.th	bsru12345

Below the table is a "Login" button. A callout box with the number 3 indicates that the Username and Password should be copied and pasted into the respective fields on the website.

หมายเหตุ

- หลังจากท่านทราบข้อมูล Username & Temp Password แล้วให้ท่าน “คัดลอก” และนำไป “วาง” ในช่อง Username และ Password โดยไปที่หน้าเว็บไซต์ www.speexx.co.th/bsru/ (ดูคู่มือการใช้งาน)
- จากนั้นระบบจะให้ท่านตั้งรหัสผ่านใหม่ (ท่านควรจดบันทึกไว้)

สอบถามปัญหาการใช้งาน :

Email: support@speexx.co.th | Line ID: [speexxsupport](#) | Facebook: [Speexx@BSRU](#) | Tel : 02-581-1222-5, 081-350-8044

คู่มือการใช้งานโปรแกรมภาษาอังกฤษ Speexx (หลักสูตรภาษา)

2. ขั้นตอนการเข้าใช้งาน

- เปิด Web browser  (Google Chrome)



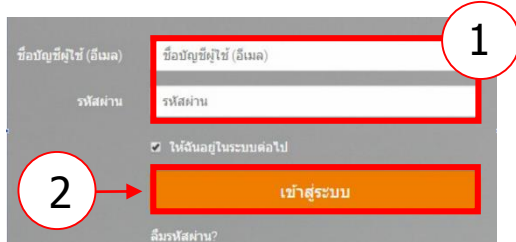
2.1 เข้าสู่เว็บไซต์ วิทยาลัยเทคโนโลยีอักษรพัทยา
ที่ URL : www.bsru.ac.th

2.2 จากข้อ (2.1) เมื่อคลิกแล้ว จะเข้าสู่หน้า
Website Speexx Support หรือเข้าผ่าน
URL: <http://speexx.co.th/bsru>
ได้เช่นกัน ท่านสามารถศึกษาวิธีการใช้งานได้
จากหน้านี้ จากนั้นคลิก “Login”



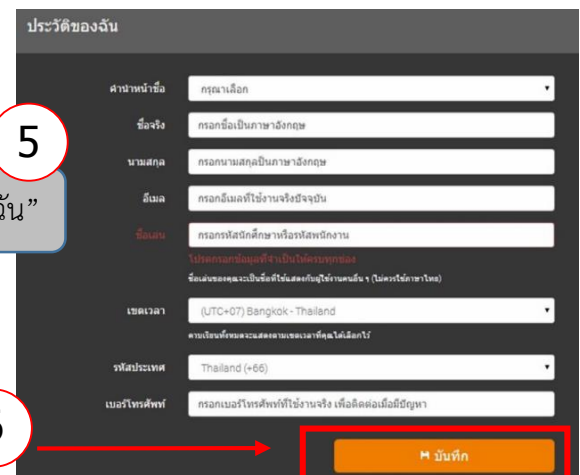
3. ขั้นตอนการเข้าสู่ระบบ

- กรอกชื่อบัญชีผู้ใช้ และ รหัสผ่าน (เข้าใช้งานครั้งแรก) *ไม่ใช่อีเมล
- สำหรับการเข้าใช้งานครั้งแรก ระบบจะบังคับให้กำหนดรหัสผ่านใหม่ เป็นรหัสผ่านถาวร โดยมีเงื่อนไขการตั้งค่าน์รหัสผ่าน (อักขระ 8 ตัว ตัวอักษร 2 ตัว ตัวเลข 2 ตัว)



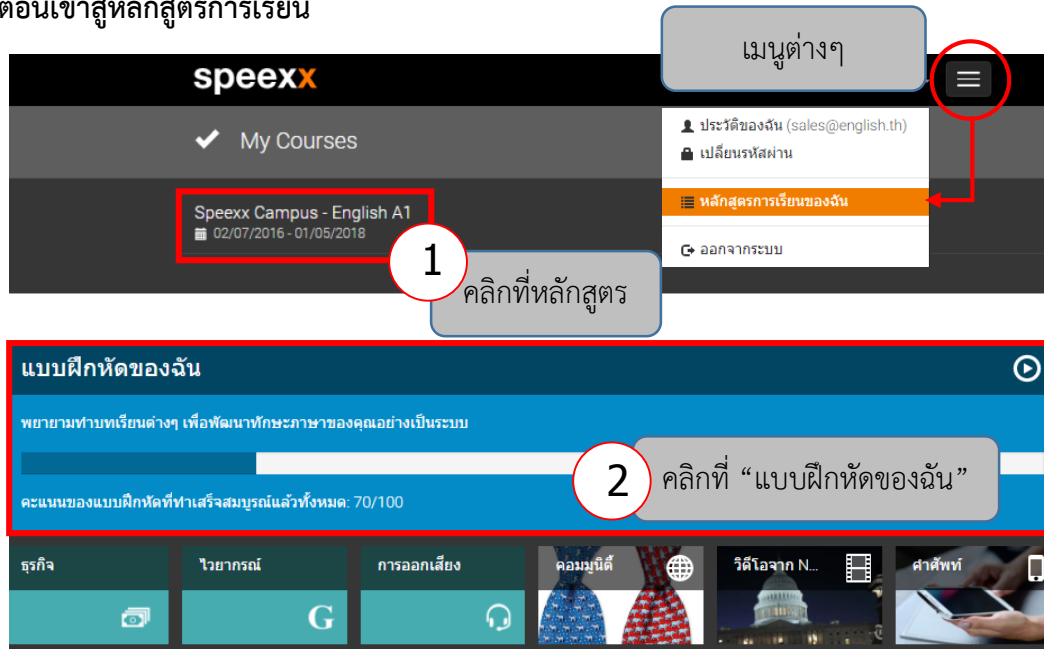
- กรอกข้อมูลประวัติของฉัน ช่องมีเครื่องหมาย *
ต้องกรอกให้ครบทุกช่อง (ช่องชื่อเล่นต้องไม่ซ้ำ
กับคนอื่นในระบบ) จากนั้นให้ คลิกที่ปุ่ม “บันทึก”

กรอกข้อมูล “ประวัติของฉัน”

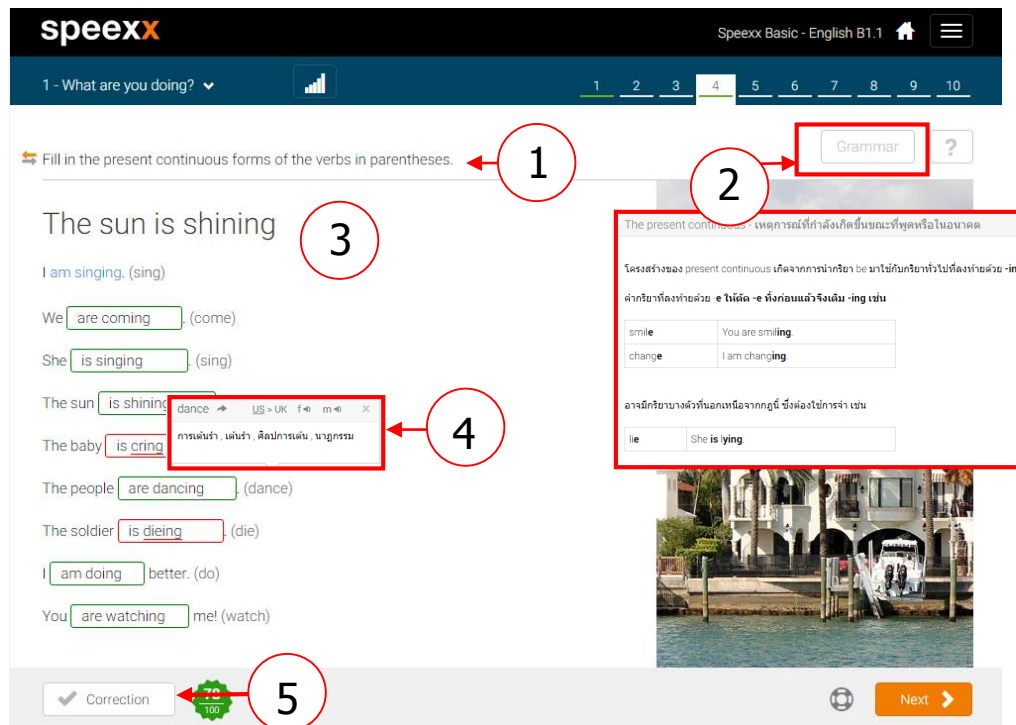


คลิกปุ่ม “บันทึก”

4. ขั้นตอนเข้าสู่หลักสูตรการเรียน



5. ขั้นตอนในการทำแบบฝึกหัด



เคล็ดลับการทำแบบฝึกหัด

1. อ่านคำสั่งคลิกที่สัญลักษณ์ภาพการแปล ถ้ามีบางสิ่งที่คุณไม่เข้าใจ
2. คลิกที่ ไวยากรณ์ เพื่ออ่านคำอธิบายไวยากรณ์ สำหรับการทำให้แบบฝึกหัด
3. เริ่มโดยการพยายามทำแบบฝึกหัดด้วยตนเอง
4. ทุกคำในแบบฝึกหัดสามารถแปลได้ เพียงแค่คลิกขวาที่คำศัพท์หรือแตะค้างไว้
5. คลิกที่ ตรวจสอบคำตอบ แก้ไขข้อผิดพลาดของคุณ จากนั้นกด ตรวจสอบคำตอบ อีกครั้ง

สอบถามปัญหาการใช้งาน :

Email: support@speexx.co.th | Line ID: speexxsupport | Facebook: Speexx@BSRU | Tel: 02-581-1222-5, 081-350-8044

6. ขั้นตอนการทำแบบทดสอบวัดระดับ (Placement Test)

Speexx Placement Test
อายุการใช้งาน: 30 วัน

คลิกที่ “Speexx Placement Test”
เพื่อทำแบบทดสอบวัดระดับ

Speexx Placement Test

Placement Test

ขอต้อนรับเข้าสู่แบบทดสอบวัดระดับ

แบบทดสอบที่ออกแบบมาเพื่อวัดระดับภาษาของคุณ คุณพัฒนาไปทั่วโลกแต่ไหนแต่ไรจากผลคะแนนในแต่ละแบบฝึกหัด แบบทดสอบจะสิ้นสุดโดยอัตโนมัติเมื่อระดับของคุณได้ถูกประเมินแล้ว

หากเป้าหมายของคุณจะบอกว่าคุณต้องใช้เวลาทำแต่ละแบบฝึกหัดนานเท่าไร หากทักษะด้านภาษาของคุณอยู่ในระดับค่อนข้างสูงแล้ว แบบทดสอบสามารถใช้เวลานานถึง 60 นาที แบบทดสอบนี้ให้ทำได้เพียงครั้งเดียวเท่านั้น คุณมีแค่โอกาสเดียวในการทำแต่ละแบบฝึกหัด

- อ่านคำสั่งของแต่ละแบบฝึกหัดอย่างระมัดระวัง
- คลิกที่ฝ่ามือ ถ้าไม่ได้ยินเสียงใด ๆ โปรดตรวจสอบหูฟังและการตั้งค่าระบบเสียง
- คลิกที่ “เริ่ม” เพื่อเริ่มต้นทำแบบทดสอบ

โปรดสัปดาห์!

ทำแบบทดสอบใบเสร็จสมบูรณ์ ณ วันที่ xx/xx/2016

2

เริ่ม >

คำแนะนำในการทำแบบทดสอบวัดระดับ (Placement Test)

1. แบบทดสอบสามารถทำได้ครั้งเดียวเท่านั้น
2. มีการจับเวลาในการทำแต่ละข้อไม่เท่ากัน
3. ไม่สามารถย้อนกลับไปแก้ไขข้อที่ทำไปแล้ว
4. ผู้ทดสอบแต่ละท่านจะใช้เวลาทำแบบทดสอบไม่เท่ากัน
5. แบบทดสอบจะสิ้นสุดลงทันที เมื่อทักษะภาษาอังกฤษของผู้เรียนถูกประเมิน
6. ผู้เข้าทำแบบทดสอบควรมีความพร้อมในเรื่องของอินเทอร์เน็ต

สอบถามปัญหาการใช้งาน :

Email: support@speexx.co.th | Line ID: speexsupport | Facebook: Speexx@BSRU | Tel : 02-581-1222-5, 081-350-8044